

明緯企業股份有限公司

個體財務報告暨會計師查核報告
民國114及113年度

地址：新北市五股區五股工業區五權三路28號

電話：(02)2299-6100

§ 目 錄 §

項	目 頁	次	財 務 報 告 附 註 編 號
一、封 面	1		-
二、目 錄	2		-
三、會計師查核報告	3~5		-
四、個體資產負債表	6		-
五、個體綜合損益表	7~8		-
六、個體權益變動表	9		-
七、個體現金流量表	10~11		-
八、個體財務報告附註			
(一) 公司沿革	12		一
(二) 通過財務報告之日期及程序	12		二
(三) 新發布及修訂準則及解釋之適用	12~14		三
(四) 重大會計政策之彙總說明	14~24		四
(五) 重大會計判斷、估計及假設不確 定性之主要來源	24		五
(六) 重要會計項目之說明	24~47		六~二六
(七) 關係人交易	47~50		二七
(八) 質抵押之資產	-		-
(九) 重大或有負債及未認列之合約 承諾	-		-
(十) 重大期後事項	-		-
(十一) 其他事項	-		-
(十二) 具重大影響之外幣資產及負債 資訊	50~51		二八
(十三) 附註揭露事項			
1. 重大交易事項相關資訊	51		二九
2. 轉投資事業相關資訊	51		二九
3. 大陸投資資訊	51~52		二九
九、重要會計項目明細表	67~81		-

會計師查核報告

明緯企業股份有限公司 公鑒：

查核意見

明緯企業股份有限公司民國 114 年及 113 年 12 月 31 日之個體資產負債表，暨民國 114 年及 113 年 1 月 1 日至 12 月 31 日之個體綜合損益表、個體權益變動表、個體現金流量表以及個體財務報告附註（包括重大會計政策彙總），業經本會計師查核竣事。

依本會計師之意見，上開個體財務報告在所有重大方面係依照證券發行人財務報告編製準則編製，足以允當表達明緯企業股份有限公司民國 114 年及 113 年 12 月 31 日之個體財務狀況，暨民國 114 年及 113 年 1 月 1 日至 12 月 31 日之個體財務績效及個體現金流量。

查核意見之基礎

本會計師係依照會計師受託查核簽證財務報表規則及審計準則執行查核工作。本會計師於該等準則下之責任將於會計師查核個體財務報告之責任段進一步說明。本會計師所隸屬事務所受獨立性規範之人員已依會計師職業道德規範，與明緯企業股份有限公司保持超然獨立，並履行該規範之其他責任。本會計師相信已取得足夠及適切之查核證據，以作為表示查核意見之基礎。

管理階層與治理單位對個體財務報告之責任

管理階層之責任係依照證券發行人財務報告編製準則編製允當表達之個體財務報告，且維持與個體財務報告編製有關之必要內部控制，以確保個體財務報告未存有導因於舞弊或錯誤之重大不實表達。

於編製個體財務報告時，管理階層之責任亦包括評估明緯企業股份有限公司繼續經營之能力、相關事項之揭露，以及繼續經營會計基礎之採用，除非管理階層意圖清算明緯企業股份有限公司或停止營業，或除清算或停業外別無實際可行之其他方案。

明緯企業股份有限公司之治理單位（含監察人）負有監督財務報導流程之責任。

會計師查核個體財務報告之責任

本會計師查核個體財務報告之目的，係對個體財務報告整體是否存有導因於舞弊或錯誤之重大不實表達取得合理確信，並出具查核報告。合理確信係高度確信，惟依照審計準則執行之查核工作無法保證必能偵出個體財務報告存有之重大不實表達。不實表達可能導因於舞弊或錯誤。如不實表達之個別金額或彙總數可合理預期將影響個體財務報告使用者所作之經濟決策，則被認為具有重大性。

本會計師依照審計準則查核時，運用專業判斷及專業懷疑。本會計師亦執行下列工作：

1. 辨認並評估個體財務報告導因於舞弊或錯誤之重大不實表達風險；對所評估之風險設計及執行適當之因應對策；並取得足夠及適切之查核證據以作為查核意見之基礎。因舞弊可能涉及共謀、偽造、故意遺漏、不實聲明或踰越內部控制，故未偵出導因於舞弊之重大不實表達之風險高於導因於錯誤者。
2. 對與查核攸關之內部控制取得必要之瞭解，以設計當時情況下適當之查核程序，惟其目的非對明緯企業股份有限公司內部控制之有效性表示意見。
3. 評估管理階層所採用會計政策之適當性，及其所作會計估計與相關揭露之合理性。
4. 依據所取得之查核證據，對管理階層採用繼續經營會計基礎之適當性，以及使明緯企業股份有限公司繼續經營之能力可能產生重大疑慮之事件或情況是否存在重大不確定性，作出結論。本會計師若認為該等事件或情況存在重大不確定性，則須於查核報告中提醒個體財務報告使用者注意個體財務報告之相關揭露，或於該等揭露係屬不適當時修正查核意

見。本會計師之結論係以截至查核報告日所取得之查核證據為基礎。惟未來事件或情況可能導致明緯企業股份有限公司不再具有繼續經營之能力。

5. 評估個體財務報告（包括相關附註）之整體表達、結構及內容，以及個體財務報告是否允當表達相關交易及事件。
6. 對於明緯企業股份有限公司內組成個體之財務資訊取得足夠及適切之查核證據，以對個體財務報告表示意見。本會計師負責查核案件之指導、監督及執行，並負責形成明緯企業股份有限公司查核意見。

本會計師與治理單位溝通之事項，包括所規劃之查核範圍及時間，以及重大查核發現（包括於查核過程中所辨認之內部控制顯著缺失）。

勤業眾信聯合會計師事務所

會計師 陳 文 香

陳文香



會計師 洪 國 田

洪國田



金融監督管理委員會核准文號
金管證審字第 1080321204 號

證券暨期貨管理委員會核准文號
台財證六字第 0920123784 號

中 華 民 國 115 年 4 月 27 日



明益公司

個體資產負債表

民國 114 年及 113 年 12 月 31 日

單位：新台幣仟元

代 碼	資 產	114年12月31日		113年12月31日	
		金 額	%	金 額	%
	流動資產				
1100	現金及約當現金（附註六及二六）	\$ 10,393,095	24	\$ 8,995,147	22
1136	按攤銷後成本衡量之金融資產－流動（附註七及二六）	-	-	26,868	-
1150	應收票據（附註八、十九及二六）	5,717	-	678	-
1170	應收帳款（附註八、十九及二六）	289,312	1	230,443	1
1180	應收帳款－關係人淨額（附註八、十九、二六及二七）	573,765	1	516,931	1
1200	其他應收款（附註八及二六）	38,453	-	15,728	-
130X	存貨（附註九）	656,433	1	616,892	1
1479	其他流動資產（附註十三）	1,001	-	1,271	-
11XX	流動資產總計	<u>11,957,776</u>	<u>27</u>	<u>10,403,958</u>	<u>25</u>
	非流動資產				
1550	採用權益法之投資（附註十、二四及二七）	31,160,868	72	30,011,711	74
1600	不動產、廠房及設備（附註十一及二七）	320,431	1	323,814	1
1780	其他無形資產（附註十二）	8,033	-	7,274	-
1840	遞延所得稅資產（附註二一）	107,354	-	64,372	-
1975	淨確定福利資產－非流動（附註十七）	66,643	-	52,504	-
1990	其他非流動資產（附註十三及二七）	10,202	-	6,800	-
15XX	非流動資產總計	<u>31,673,531</u>	<u>73</u>	<u>30,466,475</u>	<u>75</u>
1XXX	資 產 總 計	<u>\$ 43,631,307</u>	<u>100</u>	<u>\$ 40,870,433</u>	<u>100</u>
	負 債 及 權 益				
	流動負債				
2170	應付帳款（附註十四及二六）	\$ 462,314	1	\$ 400,467	1
2180	應付帳款－關係人（附註十四、二六及二七）	298,315	-	248,334	-
2200	其他應付款（附註十五及二六）	374,465	1	325,815	1
2230	本期所得稅負債（附註二一）	775,400	2	658,498	2
2250	負債準備－流動（附註十六）	30,324	-	20,627	-
2399	其他流動負債（附註十五及十九）	2,718	-	3,762	-
21XX	流動負債總計	<u>1,943,536</u>	<u>4</u>	<u>1,657,503</u>	<u>4</u>
	非流動負債				
2600	其他非流動負債（附註十及十五）	3,635	-	-	-
2570	遞延所得稅負債（附註二一）	3,783,565	9	3,464,591	9
25XX	非流動負債總計	<u>3,787,200</u>	<u>9</u>	<u>3,464,591</u>	<u>9</u>
2XXX	負債總計	<u>5,730,736</u>	<u>13</u>	<u>5,122,094</u>	<u>13</u>
	權益（附註十八）				
	股 本				
3110	普通股	1,940,300	4	1,940,300	5
3200	資本公積	12,864,751	30	12,852,714	31
	保留盈餘				
3310	法定盈餘公積	5,990,912	14	5,139,637	13
3320	特別盈餘公積	-	-	989,947	2
3350	未分配盈餘	17,467,325	40	14,260,687	35
	其他權益				
3410	國外營運機構財務報表換算之兌換差額	(362,717)	(1)	565,054	1
3XXX	權益總計	<u>37,900,571</u>	<u>87</u>	<u>35,748,339</u>	<u>87</u>
	負 債 與 權 益 總 計	<u>\$ 43,631,307</u>	<u>100</u>	<u>\$ 40,870,433</u>	<u>100</u>

後附之附註係本個體財務報告之一部分。

董事長：鄭志得



經理人：陳玉鐘



會計主管：蔡慧瑋



明緯企業股份有限公司

個體綜合損益表

民國 114 年及 113 年 1 月 1 日至 12 月 31 日

單位：新台幣仟元，惟
每股盈餘為元


代 碼		114年度		113年度	
		金 額	%	金 額	%
4000	營業收入(附註十九及二七)	\$ 6,734,503	100	\$ 5,654,171	100
5000	營業成本(附註九、二十及二七)	<u>4,220,723</u>	<u>63</u>	<u>3,665,510</u>	<u>65</u>
5900	營業毛利	2,513,780	37	1,988,661	35
5910	未實現銷貨利益	(173,237)	(2)	(141,841)	(2)
5920	已實現銷貨利益	<u>141,841</u>	<u>2</u>	<u>128,611</u>	<u>2</u>
5950	已實現營業毛利	<u>2,482,384</u>	<u>37</u>	<u>1,975,431</u>	<u>35</u>
	營業費用(附註二十、二三及二七)				
6100	推銷費用	94,630	1	120,658	2
6200	管理費用	250,415	4	255,083	4
6300	研究發展費用	165,677	3	150,773	3
6450	預期信用減損損失(迴轉利益)	<u>1,159</u>	<u>-</u>	<u>(1,141)</u>	<u>-</u>
6000	營業費用合計	<u>511,881</u>	<u>8</u>	<u>525,373</u>	<u>9</u>
6900	營業淨利	<u>1,970,503</u>	<u>29</u>	<u>1,450,058</u>	<u>26</u>
	營業外收入及支出(附註二十及二七)				
7100	利息收入	334,110	5	453,565	8
7010	其他收入	117,285	2	143,036	3
7020	其他利益及損失	(287,709)	(4)	532,646	9


(接次頁)


(承前頁)

代 碼		114年度		113年度	
		金 額	%	金 額	%
7050	財務成本	\$ -	-	(\$ 31,464)	(1)
7070	採用權益法之子公司損 益份額	<u>8,909,832</u>	<u>132</u>	<u>8,200,390</u>	<u>145</u>
7000	營業外收入及支出 合計	<u>9,073,518</u>	<u>135</u>	<u>9,298,173</u>	<u>164</u>
7900	稅前淨利	11,044,021	164	10,748,231	190
7950	所得稅費用 (附註二一)	(<u>2,553,993</u>)	(<u>38</u>)	(<u>2,242,792</u>)	(<u>40</u>)
8200	本年度淨利	<u>8,490,028</u>	<u>126</u>	<u>8,505,439</u>	<u>150</u>
	其他綜合損益 (附註十七、 十八及二一)				
	不重分類至損益之項目				
8311	確定福利計畫之再 衡量數	13,472	-	9,133	-
8349	與不重分類之項目 相關之所得稅	(<u>2,694</u>)	-	(<u>1,827</u>)	-
8310		<u>10,778</u>	-	<u>7,306</u>	-
8360	後續可能重分類至損益 之項目				
8361	國外營運機構財務 報表換算之兌換 差額	(<u>927,771</u>)	(<u>14</u>)	<u>1,555,001</u>	<u>28</u>
8300	本年度其他綜合損 益 (稅後淨額)	(<u>916,993</u>)	(<u>14</u>)	<u>1,562,307</u>	<u>28</u>
8500	本年度綜合損益總額	<u>\$ 7,573,035</u>	<u>112</u>	<u>\$ 10,067,746</u>	<u>178</u>
	每股盈餘 (附註二二)				
	來自繼續營業單位				
9710	基 本	<u>\$ 43.76</u>		<u>\$ 43.84</u>	
9810	稀 釋	<u>\$ 43.59</u>		<u>\$ 43.66</u>	

後附之附註係本個體財務報告之一部分。

董事長：鄭志得 

經理人：陳玉鐘 

會計主管：蔡慧珺 



明生茶業有限公司

保留盈餘變動表

民國 114 年及 113 年 1 月 1 日至 12 月 31 日

單位：新台幣仟元

代碼	股	本	資	本	公	積	保 留 盈 餘			其 他 權 益 項 目 國 外 營 運 機 構 財 務 報 表 換 算 之 兌 換 差 額	權 益 總 額					
							法 定 盈 餘 公 積	特 別 盈 餘 公 積	未 分 配 盈 餘							
A1	113 年 1 月 1 日 餘 額	\$	1,940,300	\$	12,808,612	\$	4,369,890	\$	611,918	\$	12,134,528	(\$	989,947)	\$	30,875,301	
	112 年度盈餘指撥及分配															
B1	法定盈餘公積	-	-	-	-	769,747	-	-	(769,747)	-	-	-	-	-	
B3	特別盈餘公積	-	-	-	-	-	378,029	-	(378,029)	-	-	-	-	-	
B5	股東現金股利	-	-	-	-	-	-	-	(5,238,810)	-	-	-	(5,238,810)	
M5	實際取得與處分子公司股權價格與帳面價值差額 (附註二四)	-	-	-	8,904	-	-	-	-	-	-	-	-	-	8,904	
M7	對子公司所有權權益變動	-	-	-	29,094	-	-	-	-	-	-	-	-	-	29,094	
N1	股份基礎給付交易 (附註二三)	-	-	-	6,104	-	-	-	-	-	-	-	-	-	6,104	
D1	113 年度淨利	-	-	-	-	-	-	-	-	8,505,439	-	-	-	-	8,505,439	
D3	113 年度稅後其他綜合損益	-	-	-	-	-	-	-	-	7,306	1,555,001	-	-	-	1,562,307	
D5	113 年度綜合損益總額	-	-	-	-	-	-	-	-	8,512,745	1,555,001	-	-	-	10,067,746	
Z1	113 年 12 月 31 日 餘 額		1,940,300		12,852,714		5,139,637		989,947		14,260,687		565,054		35,748,339	
	113 年度盈餘指撥及分配															
B1	法定盈餘公積	-	-	-	-	851,275	-	-	(851,275)	-	-	-	-	-	
B3	特別盈餘公積	-	-	-	-	-	-	(989,947)	-	-	-	-	-	-	
B5	股東現金股利	-	-	-	-	-	-	-	(5,432,840)	-	-	-	(5,432,840)	
M5	實際取得與處分子公司股權價格與帳面價值差額 (附註二四)	-	-	-	6,441	-	-	-	-	-	-	-	-	-	6,441	
N1	股份基礎給付交易 (附註二三)	-	-	-	5,596	-	-	-	-	-	-	-	-	-	5,596	
D1	114 年度淨利	-	-	-	-	-	-	-	-	8,490,028	-	-	-	-	8,490,028	
D3	114 年度稅後其他綜合損益	-	-	-	-	-	-	-	-	10,778	(927,771)	-	-	(916,993)
D5	114 年度綜合損益總額	-	-	-	-	-	-	-	-	8,500,806	(927,771)	-	-	7,573,035	
Z1	114 年 12 月 31 日 餘 額	\$	1,940,300	\$	12,864,751	\$	5,990,912	\$	-	\$	17,467,325	(\$	362,717)	\$	37,900,571	

後附之附註係本個體財務報告之一部分。

董事長：鄭志得



經理人：陳玉鐘



會計主管：蔡慧珺



明緯企業股份有限公司

個體現金流量表

民國 114 年及 113 年 1 月 1 日至 12 月 31 日

單位：新台幣仟元

代 碼		114 年度	113 年度
	營業活動之現金流量		
A10000	本年度稅前淨利	\$ 11,044,021	\$ 10,748,231
A20010	收益費損項目		
A20100	折舊費用	17,897	16,401
A20200	攤銷費用	5,634	4,196
A20900	財務成本	-	31,464
A20300	預期信用減損損失(迴轉利益)	1,159	(1,141)
A21200	利息收入	(334,110)	(453,565)
A21900	股份基礎給付酬勞成本	5,596	6,104
A22400	採用權益法之子公司損益份額	(8,909,832)	(8,200,390)
A22500	處分不動產、廠房及設備損失	156	-
A23700	存貨跌價及呆滯損失	-	12,276
A23900	與子公司之未實現利益	173,237	141,841
A24000	與子公司之已實現利益	(141,841)	(128,611)
A24100	未實現外幣兌換損失(利益)	317,874	(558,967)
A29900	提列(迴轉)負債準備	9,697	(5,835)
A30000	營業資產及負債之淨變動數		
A31130	應收票據	(5,044)	6,111
A31150	應收帳款	(121,115)	(173,193)
A31180	其他應收款	(3,685)	4,722
A31200	存 貨	(39,541)	(113,461)
A31240	其他流動資產	649	(74)
A31990	其他非流動資產	(3,902)	(905)
A32150	應付帳款	113,004	68,558
A32180	其他應付款	48,650	82,126
A32230	其他流動負債	(1,044)	1,151
A32240	淨確定福利資產	(667)	(423)
A33000	營運產生之現金	2,176,793	1,486,616
A33100	收取之利息	315,070	475,049
A33300	支付之利息	-	(34,498)
A33500	支付之所得稅	(2,163,793)	(2,905,407)
AAAA	營業活動之淨現金流入(出)	<u>328,070</u>	<u>(978,240)</u>

(接次頁)

(承前頁)

代 碼		114 年度	113 年度
	投資活動之現金流量		
B00050	處分按攤銷後成本衡量之金融資產	\$ 26,868	\$ 924,571
B02300	處分子公司之淨現金流入	12,523	18,217
B02700	購置不動產、廠房及設備	(14,710)	(8,261)
B02800	處分不動產、廠房及設備	40	-
B03800	存出保證金減少	21	-
B04500	購置無形資產	(6,393)	(4,753)
B05400	收取子公司股利	6,799,061	7,315,254
B06600	其他金融資產減少	-	2,456,400
B07200	預付設備款減少	100	151
BBBB	投資活動之淨現金流入	<u>6,817,510</u>	<u>10,701,579</u>
	籌資活動之現金流量		
C00200	短期借款減少	-	(2,130,000)
C04500	支付現金股利	(5,432,840)	(5,238,810)
CCCC	籌資活動之淨現金流出	<u>(5,432,840)</u>	<u>(7,368,810)</u>
DDDD	匯率變動對現金及約當現金之影響	<u>(314,792)</u>	<u>554,305</u>
EEEE	現金及約當現金淨增加	1,397,948	2,908,834
E00100	年初現金及約當現金餘額	<u>8,995,147</u>	<u>6,086,313</u>
E00200	年底現金及約當現金餘額	<u>\$ 10,393,095</u>	<u>\$ 8,995,147</u>

後附之附註係本個體財務報告之一部分。

董事長：鄭志得



經理人：陳玉鐘



會計主管：蔡慧珺



明緯企業股份有限公司

個體財務報告附註

民國 114 年及 113 年 1 月 1 日至 12 月 31 日

(除另註明外，金額以新台幣仟元為單位)

一、公司沿革

本公司成立於 71 年 4 月，主要經營電源供應器與安定設備微電腦與週邊設備電子測試設備等設計製造加工與零件、半成品、成品買賣業務。

本個體財務報告係以本公司之功能性貨幣新台幣表達。

二、通過財務報告之日期及程序

本個體財務報告於 115 年 4 月 27 日經董事會通過。

三、新發布及修訂準則及解釋之適用

(一) 初次適用金融監督管理委員會（以下稱「金管會」）認可並發布生效之國際財務報導準則（IFRS）、國際會計準則（IAS）、解釋（IFRIC）及解釋公告（SIC）（以下稱「IFRS 會計準則」）

IAS 21 之修正「缺乏可兌換性」

適用 IAS 21 之修正「缺乏可兌換性」將不致造成本公司會計政策之重大變動。

(二) 115 年適用之金管會認可之 IFRS 會計準則

<u>新發布 / 修正 / 修訂準則及解釋</u>	<u>IASB 發布之生效日</u>
IFRS 9 及 IFRS 7 之修正「金融工具之分類與衡量之修正」	2026 年 1 月 1 日
IFRS 9 及 IFRS 7 之修正「涉及依賴自然電力之合約」	2026 年 1 月 1 日
「IFRS 會計準則之年度改善—第 11 冊」	2026 年 1 月 1 日
IFRS 17「保險合約」(含 2020 年及 2021 年之修正)	2023 年 1 月 1 日

截至本個體財務報告通過發布日止，本公司評估其他準則之修正將不致對財務狀況與財務績效造成重大影響。

(三) IASB 已發布但尚未經金管會認可並發布生效之 IFRS 會計準則

<u>新發布 / 修正 / 修訂準則及解釋</u>	<u>IASB 發布之生效日(註1)</u>
IFRS 10 及 IAS 28 之修正「投資者與其關聯企業或合資間之資產出售或投入」	未 定
IFRS 18 「財務報表中之表達與揭露」	2027 年 1 月 1 日 (註 2)
IFRS 19 「不具公共課責性之子公司：揭露」 (含 2025 年之修正)	2027 年 1 月 1 日
IAS 21 之修正「換算為高度通貨膨脹之表達貨幣」	2027 年 1 月 1 日

註 1：除另註明外，上述新發布 / 修正 / 修訂準則或解釋係於各該日期以後開始之年度報導期間生效。

註 2：金管會於 114 年 9 月 25 日宣布我國企業應自 117 年 1 月 1 日適用 IFRS 18，亦得於金管會認可 IFRS 18 後，選擇提前適用。

IFRS 18 「財務報表中之表達與揭露」及相關配套修正

IFRS 18 將取代 IAS 1「財務報表之表達」，該準則主要變動包括：

- 本公司應評估是否具有投資於特定類型之資產及提供融資予客戶之特定主要經營活動，據以將損益表之收益及費損項目分為營業、投資、籌資、所得稅及停業單位種類。
- 損益表應列報營業損益、籌資前稅前損益以及損益之小計及總計。
- 提供指引以強化彙總及細分規定：本公司須辨認個別交易或其他事項所產生之資產、負債、權益、收益、費損及現金流量，並以共同特性為基礎進行分類與彙總，俾使主要財務報表列報之各單行項目至少具有一項類似特性。具有非類似特性之項目於主要財務報表及附註中應予細分。本公司僅於無法找出較具資訊性之標示時，始將該等項目標示為「其他」。
- 增加管理階層定義之績效衡量之揭露：本公司於進行財務報表外之公開溝通，以及向財務報表使用者溝通對本公司整體財務績效某一層面之管理階層觀點時，應於財務報告單一附註揭露管理階層定義之績效衡量相關資訊，包括該衡量之描述、如何計算、其與 IFRS 會計準則明定之小計或總計之調節以及相關調節項目之所得稅與非控制權益影響等。

此外，IAS 7「現金流量表」進行以下配套修正：

- 本公司以間接法編製營業活動之現金流量時，應以營業損益作為調節起始點。
- 本公司收取之利息及股利應分類為投資活動，而支付之利息及股利應分類為籌資活動。若本公司經評估具有特定主要經營活動，須考量損益表中列報股利收入、利息收入及利息費用之種類，據以決定收取股利、收取利息及支付利息於現金流量表中之分類，惟上述各項現金流量僅能各自分類於現金流量表之單一活動中。

除上述影響外，截至本個體財務報告通過發布日止，本公司仍持續評估各號準則、解釋之修正對財務狀況與財務績效之其他影響，相關影響待評估完成時予以揭露。

四、重大會計政策之彙總說明

(一) 遵循聲明

本個體財務報告係依照證券發行人財務報告編製準則編製。

(二) 編製基礎

除按公允價值衡量之金融工具及按計畫資產公允價值減除確定福利義務現值認列之淨確定福利資產（負債）外，本個體財務報告係依歷史成本基礎編製。

公允價值衡量依照相關輸入值之可觀察程度及重要性分為第 1 等級至第 3 等級：

1. 第 1 等級輸入值：係指於衡量日可取得之相同資產或負債於活絡市場之報價（未經調整）。
2. 第 2 等級輸入值：係指除第 1 等級之報價外，資產或負債直接（亦即價格）或間接（亦即由價格推導而得）之可觀察輸入值。
3. 第 3 等級輸入值：係指資產或負債之不可觀察之輸入值。

本公司於編製個體財務報告時，對投資子公司係採權益法處理。為使本個體財務報告之本年度損益、其他綜合損益及權益與本公司個體財務報告中歸屬於本公司業主之本年度損益、其他綜合損益及權益相同，個體基礎與合併基礎下若干會計處理差異係調整「採

用權益法之投資」、「採用權益法之子公司損益份額」、「採用權益法之子公司其他綜合損益份額」暨相關權益項目。

(三) 資產與負債區分流動與非流動之標準

流動資產包括：

1. 主要為交易目的而持有之資產；
2. 預期於資產負債表日後 12 個月內實現之資產；及
3. 現金及約當現金（但不包括於資產負債表日後逾 12 個月用以交換或清償負債而受到限制者）。

流動負債包括：

1. 主要為交易目的而持有之負債；
2. 於資產負債表日後 12 個月內到期清償之負債，（即使於資產負債表日後至通過發布財務報告前已完成長期性之再融資或重新安排付款協議，亦屬流動負債），以及
3. 於資產負債表日不具有實質權利可將清償期限遞延至資產負債表日後至少 12 個月之負債。

非屬上述流動資產或流動負債者，係分類為非流動資產或非流動負債。

(四) 外 幣

本公司編製個體財務報告時，以本公司功能性貨幣以外之貨幣（外幣）交易者，依交易日匯率換算為功能性貨幣記錄。

外幣貨幣性項目於每一資產負債表日以收盤匯率換算。因交割貨幣性項目或換算貨幣性項目產生之兌換差額，於發生當期認列於損益。

以公允價值衡量之外幣非貨幣性項目係以決定公允價值當日之匯率換算，所產生之兌換差額列為當期損益，惟屬公允價值變動認列於其他綜合損益者，其產生之兌換差額列於其他綜合損益。

以歷史成本衡量之外幣非貨幣性項目係以交易日之匯率換算，不再重新換算。

於編製個體財務報告時，國外營運機構（包含營運所在國家或使用之貨幣與本公司不同之子公司）之資產及負債以每一資產負債

表日匯率換算為新台幣。收益及費損項目係以當期平均匯率換算，所產生之兌換差額列於其他綜合損益。

(五) 存 貨

存貨包括原料、商品、製成品及在製品。存貨係以成本與淨變現價值孰低衡量，比較成本與淨變現價值時除同類別存貨外係以個別項目為基礎。淨變現價值係指在正常情況下之估計售價減除至完工尚需投入之估計成本及完成出售所需之估計成本後之餘額。存貨成本之計算係採加權平均法。

(六) 投資子公司

本公司採用權益法處理對子公司之投資。

子公司係指本公司具有控制之個體（含結構型個體）。

權益法下，投資原始依成本認列，取得日後帳面金額係隨本公司所享有之子公司損益及其他綜合損益份額與利潤分配而增減。此外，針對本公司可享有子公司其他權益之變動係按持股比例認列。

當本公司對子公司所有權權益之變動未導致喪失控制者，係作為權益交易處理。投資帳面金額與所支付或收取對價之公允價值間之差額，係直接認列為權益。

當本公司對子公司之損失份額等於或超過其在該子公司之權益（包括權益法下子公司之帳面金額及實質上屬於本公司對該子公司淨投資組成部分之其他長期權益）時，係繼續按持股比例認列損失。

取得成本超過本公司於取得日所享有構成業務之子公司可辨認資產及負債淨公允價值份額之數額列為商譽，該商譽係包含於該投資之帳面金額且不得攤銷；本公司於取得日所享有構成業務之子公司可辨認資產及負債淨公允價值份額超過取得成本之數額列為當期收益。

本公司評估減損時，係以財務報告整體考量現金產生單位並比較其可回收金額與帳面金額。嗣後若資產可回收金額增加時，將減損損失之迴轉認列為利益，惟資產於減損損失迴轉後之帳面金額，不得超過該項資產在未認列減損損失之情況下，減除應提列攤銷後之帳面金額。歸屬於商譽之減損損失不得於後續期間迴轉。

當喪失對子公司控制時，本公司係按喪失控制日之公允價值衡量其對前子公司之剩餘投資，剩餘投資之公允價值及任何處分價款與喪失控制當日之投資帳面金額之差額，列入當期損益。此外，於其他綜合損益中所認列與該子公司有關之所有金額，其會計處理係與本公司直接處分相關資產或負債所必須遵循之基礎相同。

本公司與子公司之順流交易未實現損益於個體財務報告予以銷除。本公司與子公司之逆流及側流交易所產生之損益，僅在與本公司對子公司權益無關之範圍內，認列於個體財務報告。

(七) 不動產、廠房及設備

不動產、廠房及設備係以成本認列，後續以成本減除累計折舊及累計減損損失後之金額衡量。

除自有土地不提列折舊外，其餘不動產、廠房及設備於耐用年限內按直線基礎，對每一重大部分單獨提列折舊。本公司至少於每一年度結束日對估計耐用年限、殘值及折舊方法進行檢視，並推延適用會計估計值變動之影響。

不動產、廠房及設備除列時，淨處分價款與該資產帳面金額間之差額係認列於損益。

(八) 無形資產

單獨取得之有限耐用年限無形資產原始以成本衡量，後續係以成本減除累計攤銷及累計減損損失後之金額衡量。無形資產於耐用年限內按直線基礎進行攤銷，本公司至少於每一年度結束日對估計耐用年限、殘值及攤銷方法進行檢視，並推延適用會計估計值變動之影響。

無形資產除列時，淨處分價款與該資產帳面金額間之差額係認列於當期損益。

(九) 不動產、廠房及設備及無形資產之減損

本公司於每一資產負債表日評估是否有任何跡象顯示不動產、廠房及設備及無形資產可能已減損。若有任一減損跡象存在，則估計該資產之可回收金額。倘無法估計個別資產之可回收金額，本公

司估計該資產所屬現金產生單位之可回收金額。共用資產係依合理一致之基礎分攤至最小現金產生單位群組。

可回收金額為公允價值減出售成本與其使用價值之較高者。個別資產或現金產生單位之可回收金額若低於其帳面金額時，將該資產或現金產生單位之帳面金額調減至其可回收金額，減損損失係認列於損益。

當減損損失於後續迴轉時，該資產或現金產生單位之帳面金額調增至修訂後之可回收金額，惟增加後之帳面金額以不超過該資產或現金產生單位若未於以前年度認列減損損失時所決定之帳面金額（減除攤銷或折舊）。減損損失之迴轉係認列於損益。

(十) 金融工具

金融資產與金融負債於本公司成為該工具合約條款之一方時認列於個體資產負債表。

原始認列金融資產與金融負債時，若金融資產或金融負債非屬透過損益按公允價值衡量者，係按公允價值加計直接可歸屬於取得或發行金融資產或金融負債之交易成本衡量。直接可歸屬於取得或發行透過損益按公允價值衡量之金融資產或金融負債之交易成本，則立即認列為損益。

1. 金融資產

金融資產之慣例交易係採交易日會計認列及除列。

(1) 衡量種類

本公司所持有之金融資產種類為按攤銷後成本衡量之金融資產。

按攤銷後成本衡量之金融資產

本公司投資金融資產若同時符合下列兩條件，則分類為按攤銷後成本衡量之金融資產：

- A. 係於某經營模式下持有，該模式之目的係持有金融資產以收取合約現金流量；及
- B. 合約條款產生特定日期之現金流量，該等現金流量完全為支付本金及流通在外本金金額之利息。

按攤銷後成本衡量之金融資產（包括現金及約當現金、按攤銷後成本衡量之應收票據及應收帳款淨額、其他應收款及其他金融資產）於原始認列後，係以有效利息法決定之總帳面金額減除任何減損損失之攤銷後成本衡量，任何外幣兌換損益則認列於損益。

利息收入係以有效利率乘以金融資產總帳面金額計算。

約當現金包括自取得日起 3 個月內、高度流動性、可隨時轉換成定額現金且價值變動風險甚小之定期存款，係用於滿足短期現金承諾。

(2) 金融資產之減損

本公司於每一資產負債表日按預期信用損失評估按攤銷後成本衡量之金融資產（含應收款項）之減損損失。

應收款項按存續期間預期信用損失認列備抵損失。其他金融資產係先評估自原始認列後信用風險是否顯著增加，若未顯著增加，則按 12 個月預期信用損失認列備抵損失，若已顯著增加，則按存續期間預期信用損失認列備抵損失。

預期信用損失係以發生違約之風險作為權重之加權平均信用損失。12 個月預期信用損失係代表金融工具於報導日後 12 個月內可能違約事項所產生之預期信用損失，存續期間預期信用損失則代表金融工具於預期存續期間所有可能違約事項產生之預期信用損失。

本公司為內部信用風險管理目的，在不考量所持有擔保品之前提下，判定下列情況代表金融資產已發生違約：

- A. 有內部或外部資訊顯示債務人已不可能清償債務。
- B. 立帳超過 360 天，除非有合理且可佐證之資訊顯示延後之違約基準更為適當。

所有金融資產之減損損失係藉由備抵帳戶調整其帳面金額。

(3) 金融資產之除列

本公司僅於對來自金融資產現金流量之合約權利失效，或已移轉金融資產且該資產所有權之幾乎所有風險及報酬已移轉予其他企業時，始將金融資產除列。

按攤銷後成本衡量之金融資產整體除列時，其帳面金額與所收取對價間之差額係認列於損益。

2. 金融負債

(1) 後續衡量

所有金融負債係以有效利息法按攤銷後成本衡量。

(2) 金融負債之除列

除列金融負債時，其帳面金額與所支付對價（包含任何所移轉之非現金資產或承擔之負債）間之差額認列為損益。

(十一) 負債準備

認列為負債準備之金額係考量義務之風險及不確定性，而為資產負債表日清償義務所需支出之最佳估計。負債準備係以清償義務之估計現金流量折現值衡量。

(十二) 收入認列

本公司於客戶合約辨認履約義務後，將交易價格分攤至各履約義務，並於滿足各履約義務時認列收入。

移轉商品或勞務與收取對價之時間間隔在 1 年以內之合約，其重大財務組成部分不予調整交易價格。

1. 商品銷貨收入

商品銷貨收入來自電子設備產品之銷售，由於電子設備產品於起運時，客戶對商品已有訂定價格與使用之權利且負有再銷售之主要責任，並承擔商品陳舊過時風險，故本公司係於該時點認列收入及應收帳款。

2. 權利金

權利金收入係於與交易有關之經濟效益很有可能流入本公司且收入金額能可靠衡量時，依相關協議之實質條件，以應計

基礎認列。權利金按時間基礎決定者，係於協議期間內按直線基礎認列收入。依照生產、銷售與其他衡量方法決定之權利金協議，係依協議條款認列收入。

(十三) 租賃

本公司於合約成立日評估合約是否係屬（或包含）租賃。

對於包含租賃及非租賃組成部分之合約，本公司以相對單獨價格為基礎分攤合約中之對價並分別處理。

1. 本公司為出租人

當租賃條款係移轉附屬於資產所有權之幾乎所有風險與報酬予承租人，則將其分類為融資租賃。所有其他租賃則分類為營業租賃。

營業租賃下，減除租賃誘因後之租賃給付係按直線基礎於相關租賃期間內認列為收益。因取得營業租賃所發生之原始直接成本，係加計至標的資產之帳面金額，並按直線基礎於租賃期間內認列為費用。

租賃協議中非取決於指數或費率之變動租金於發生當期認列為收益。

2. 本公司為承租人

除適用認列豁免之低價值標的資產租賃及短期租賃之租賃給付係按直線基礎於租賃期間內認列為費用，其他租賃皆於租賃開始日認列使用權資產及租賃負債。

使用權資產原始按成本（包含租賃負債之原始衡量金額、租賃開始日前支付之租賃給付減除收取之租賃誘因、原始直接成本及復原標的資產之估計成本）衡量，後續按成本減除累計折舊及累計減損損失後之金額衡量，並調整租賃負債之再衡量數。使用權資產係單獨表達於個體資產負債表。

使用權資產採直線基礎自租賃開始日起至耐用年限屆滿時或租賃期間屆滿時兩者之較早者提列折舊。

租賃負債原始按租賃給付（包含固定給付、實質固定給付、取決於指數或費率之變動租賃給付、殘值保證下承租人預期支

付之金額、合理確信將行使之購買選擇權之行使價格，及已反映於租賃期間之租賃終止罰款，減除收取之租賃誘因）之現值衡量。若租賃隱含利率容易確定，租賃給付使用該利率折現。若該利率並非容易確定，則使用承租人增額借款利率。

後續，租賃負債採有效利息法按攤銷後成本基礎衡量，且利息費用係於租賃期間分攤。若租賃期間、殘值保證下預期支付金額、標的資產購買選擇權之評估或用於決定租賃給付之指數或費率變動導致未來租賃給付有變動，本公司再衡量租賃負債，並相對調整使用權資產，惟若使用權資產之帳面金額已減至零，則剩餘之再衡量金額認列於損益中。租賃負債係單獨表達於個體資產負債表。

租賃協議中非取決於指數或費率之變動租金於發生當期認列為費用。

(十四) 員工福利

1. 短期員工福利

短期員工福利相關負債係以換取員工服務而預期支付之非折現金額衡量。

2. 退職後福利

確定提撥退休計畫之退休金係於員工提供服務期間將應提撥之退休金數額認列為費用。

確定福利退休計畫之確定福利成本（含服務成本、淨利息及再衡量數）係採預計單位福利法精算。服務成本（含當期服務成本及前期服務成本與清償損益）及淨確定福利負債（資產）淨利息於發生時、或清償發生時認列為員工福利費用。再衡量數（含精算損益及扣除利息後之計畫資產報酬）於發生時認列於其他綜合損益並列入保留盈餘，後續期間不重分類至損益。

淨確定福利負債（資產）係確定福利退休計畫之提撥短絀（剩餘）。淨確定福利資產不得超過從該計畫退還提撥金或可減少未來提撥金之現值。

(十五) 股份基礎給付協議

員工認股權係按給與日權益工具之公允價值及預期既得之最佳估計數量，於既得期間內以直線基礎認列費用，並同時調整資本公積一員工認股權。若其於給與日立即既得，係於給與日全數認列費用。本公司辦理現金增資保留員工認購，係確認員工認購股數之日為給與日。

(十六) 所得稅

所得稅費用係當期所得稅及遞延所得稅之總和。

1. 當期所得稅

本公司依中華民國所制定之法規決定當期所得（損失），據以計算應付（可回收）之所得稅。

依中華民國所得稅法規定計算之未分配盈餘加徵所得稅，係於股東會決議年度認列。

以前年度應付所得稅之調整，列入當期所得稅。

2. 遞延所得稅

遞延所得稅係依帳載資產及負債帳面金額與計算課稅所得之課稅基礎二者所產生之暫時性差異計算。

遞延所得稅負債一般係就所有應課稅暫時性差異予以認列，而遞延所得稅資產則於很有可能具有課稅所得以供可減除暫時性差異使用時認列。

與投資子公司相關之應課稅暫時性差異係認列遞延所得稅負債，惟本公司若可控制暫時性差異迴轉之時點，且該暫時性差異很有可能於可預見之未來不會迴轉者除外。與此類投資有關之可減除暫時性差異，僅於其很有可能具有足夠課稅所得用以實現暫時性差異，且於可預見之未來預期將迴轉的範圍內，予以認列遞延所得稅資產。

遞延所得稅資產之帳面金額於每一資產負債表日予以重新檢視，並針對已不再很有可能具有足夠之課稅所得以供其回收所有或部分資產者，調減帳面金額。原未認列為遞延所得稅資產

者，亦於每一資產負債表日予以重新檢視，並在未來很有可能產生課稅所得以供其回收所有或部分資產者，調增帳面金額。

遞延所得稅資產及負債係以預期負債清償或資產實現當期之稅率衡量，該稅率係以資產負債表日已立法或已實質性立法之稅率及稅法為基礎。遞延所得稅負債及資產之衡量係反映本公司於資產負債表日預期回收或清償其資產及負債帳面金額之方式所產生之租稅後果。

3. 當期及遞延所得稅

當期及遞延所得稅係認列於損益，惟與認列於其他綜合損益或直接計入權益之項目相關之當期及遞延所得稅係分別認列於其他綜合損益或直接計入權益。

五、重大會計判斷、估計及假設不確定性之主要來源

本公司於採用會計政策時，對於不易自其他來源取得相關資訊者，管理階層必須基於歷史經驗及其他攸關之因素作出相關之判斷、估計及假設。實際結果可能與估計有所不同。

本公司於發展重大會計估計值時，將氣候變遷及相關政府政策及法規、通貨膨脹及市場利率波動與美國對等關稅措施可能之影響，納入對現金流量推估、成長率、折現率、獲利能力等相關重大估計之考量，管理階層將持續檢視估計與基本假設。

六、現金及約當現金

	<u>114年12月31日</u>	<u>113年12月31日</u>
庫存現金及週轉金	\$ 20	\$ 20
銀行支票及活期存款	864,388	854,577
約當現金		
原始到期日在3個月以內之		
銀行定期存款	<u>9,528,687</u>	<u>8,140,550</u>
	<u>\$ 10,393,095</u>	<u>\$ 8,995,147</u>

截至 114 年及 113 年 12 月 31 日止，定期存款利率區間分別為 1.66%~4.09% 及 1.46%~4.91%。

七、按攤銷後成本衡量之金融資產

	<u>114年12月31日</u>	<u>113年12月31日</u>
<u>流動</u>		
<u>國內投資</u>		
原始到期日超過3個月之		
定期存款	\$ <u> -</u>	\$ <u> 26,868</u>

截至 113 年 12 月 31 日止，原始到期日超過 3 個月之定期存款利率為年利率 2.30%。

八、應收票據、應收帳款及其他應收款

	<u>114年12月31日</u>	<u>113年12月31日</u>
<u>應收票據</u>		
<u>按攤銷後成本衡量</u>		
總帳面金額	\$ 5,723	\$ 679
減：備抵損失	(<u> 6</u>)	(<u> 1</u>)
	\$ <u> 5,717</u>	\$ <u> 678</u>
 因營業而發生	 \$ <u> 5,717</u>	 \$ <u> 678</u>
 <u>應收帳款</u>		
<u>按攤銷後成本衡量</u>		
總帳面金額	\$ 290,790	\$ 230,767
總帳面金額－關係人	573,765	516,931
減：備抵損失	(<u> 1,478</u>)	(<u> 324</u>)
	\$ <u> 863,077</u>	\$ <u> 747,374</u>
 <u>其他應收款</u>		
應收營業稅退稅款	\$ 19,413	\$ 15,728
應收利息	<u> 19,040</u>	<u> -</u>
	\$ <u> 38,453</u>	\$ <u> 15,728</u>

按攤銷後成本衡量之應收帳款

本公司對商品銷售均訂有授信期間，應收帳款不予計息。本公司採行之政策係使用其他公開可得之財務資訊及歷史交易記錄對主要客戶予以評等。為減輕信用風險，本公司管理階層指派專責團隊負責授信額度之決定、授信核准及其他監控程序以確保逾期應收款項之回收已採取適當行動。此外，本公司於資產負債表日會逐一複核應收款項

之可回收金額以確保無法回收之應收款項已提列適當減損損失。據此，本公司管理階層認為本公司之信用風險已顯著減少。

本公司按存續期間預期信用損失認列應收帳款之備抵損失。存續期間預期信用損失係使用準備矩陣計算，其考量客戶過去違約紀錄與現時財務狀況及產業經濟情勢與展望等。

若有證據顯示交易對方面臨嚴重財務困難且本公司無法合理預期可回收金額，例如交易對方正進行清算或債款已逾期過久，本公司直接沖銷相關應收帳款，惟仍會持續追索活動，因追索回收之金額則認列於損益。

本公司依準備矩陣衡量應收款項之備抵損失者如下：

114年12月31日

	應收票據	經銷客戶	終端客戶	關係人	合計
預期信用損失率	0.1%	0.5%	0.5%~2%	-	
總帳面金額	\$ 5,723	\$ 184,532	\$ 106,258	\$ 573,765	\$ 870,278
備抵損失(存續期間)					
預期信用損失)	(6)	(923)	(555)	-	(1,484)
攤銷後成本	<u>\$ 5,717</u>	<u>\$ 183,609</u>	<u>\$ 105,703</u>	<u>\$ 573,765</u>	<u>\$ 868,794</u>

113年12月31日

	應收票據	經銷客戶	終端客戶	關係人	合計
預期信用損失率	0.1%	0.1%	0.2%	-	
總帳面金額	\$ 679	\$ 137,517	\$ 93,250	\$ 516,931	\$ 748,377
備抵損失(存續期間)					
預期信用損失)	(1)	(138)	(186)	-	(325)
攤銷後成本	<u>\$ 678</u>	<u>\$ 137,379</u>	<u>\$ 93,064</u>	<u>\$ 516,931</u>	<u>\$ 748,052</u>

應收款項之帳齡分析如下：

	114年12月31日	113年12月31日
0~90天	\$ 870,241	\$ 748,377
91~180天	37	-
181~360天	-	-
360天以上	-	-
合計	<u>\$ 870,278</u>	<u>\$ 748,377</u>

以上係以立帳天數為基礎進行之帳齡分析。

應收票據及應收帳款備抵損失之變動資訊如下：

	應 收 票 據	應 收 帳 款
113年1月1日餘額	\$ 7	\$ 1,459
本年度迴轉減損損失	(6)	(1,135)
113年12月31日餘額	1	324
本年度提列減損損失	5	1,154
114年12月31日餘額	<u>\$ 6</u>	<u>\$ 1,478</u>

九、存 貨

	114年12月31日	113年12月31日
商 品	\$ 181,981	\$ 150,951
原 料	189,269	140,444
在 製 品	107,124	72,098
製 成 品	178,059	253,399
	<u>\$ 656,433</u>	<u>\$ 616,892</u>

114及113年度與存貨相關之銷貨成本如下：

	114年度	113年度
銷貨成本	\$ 4,220,374	\$ 3,652,437
存貨呆滯及跌價損失	-	12,276
存貨盤損	349	797
	<u>\$ 4,220,723</u>	<u>\$ 3,665,510</u>

十、採用權益法之投資

投資子公司

	114年12月31日	113年12月31日
	帳 面 價 值	帳 面 價 值
Wellnex Holding Co., Ltd.	\$ 27,410,145	\$ 26,082,245
Mean Well Europe N.V. (註5)	987,520	791,626
Mean Well USA, Inc.	1,097,436	1,018,067
Mean Well India Electronics Pvt. Ltd.	143,806	84,288
Mean Well Singapore Pte. Ltd.	1,521,961	2,033,986
Mean Well Turkey Diş Ticaret Anonim Şirketi	(3,635)	1,499
	31,157,233	30,011,711
加：採權益法之長期股權投資貸餘轉列其他非流動負債	3,635	-
	<u>\$ 31,160,868</u>	<u>\$ 30,011,711</u>

子 公 司 名 稱	所 有 權 權 益 及 表 決 權 百 分 比		
	114年12月31日	113年12月31日	註
Wellnex Holding Co., Ltd.	100%	100%	-
Mean Well Europe N.V. (註3)	90.16%	90.78%	1
Mean Well USA, Inc.	94.98%	95.05%	2
Mean Well India Electronics Pvt. Ltd.	98.05%	98.05%	-
Mean Well Singapore Pte. Ltd.	100%	100%	-
Mean Well Turkey Diş Ticaret Anonim Şirketi	70%	70%	-

註：

1. 本公司於 113 年間以現金 18,019 仟元(歐元 519 仟元) 出售 Mean Well Europe N.V. 1% 股權予關係人，持股比例由 91.78% 下降至 90.78%；本公司於 114 年間以現金 11,506 仟元(歐元 335 仟元) 出售 Mean Well Europe N.V. 0.62% 股權予關係人，持股比例由 90.78% 下降至 90.16%，請參閱附註二七。
2. 本公司於 113 年間以現金 198 仟元(美元 6 仟元) 出售 Mean Well USA, Inc. 0.01% 股權予關係人，持股比由 95.06% 下降至 95.05%；114 年間以現金 1,017 仟元(美元 35 仟元) 出售 0.07% 股權予關係人，持股比例由 95.05% 下降至 94.98%，請參閱附註二七。
3. Mean Well Europe B.V. 於 113 年間向荷蘭當地政府機關申請變更組織型態為 Mean Well Europe N.V.，業經核准。
4. 本公司因繼續按持股比例認列 Mean Well Turkey Diş Ticaret Anonim Şirketi 之虧損，致長期股權投資帳面金額為貸餘，並轉列其他非流動負債項下。
5. 114 及 113 年度採用權益法之子公司之損益及其他綜合損益份額係依據各子公司同期間經會計師查核之財務報告認列。

十一、不動產、廠房及設備

	自有土地	建築物	機器設備	運輸設備	辦公設備	其他設備	合計
<u>成本</u>							
113年1月1日餘額	\$ 180,000	\$ 199,610	\$ 50,458	\$ 499	\$ 4,440	\$ 27,054	\$ 462,061
增添	-	131	3,131	-	-	4,999	8,261
處分	-	-	-	-	-	-	-
113年12月31日餘額	<u>\$ 180,000</u>	<u>\$ 199,741</u>	<u>\$ 53,589</u>	<u>\$ 499</u>	<u>\$ 4,440</u>	<u>\$ 32,053</u>	<u>\$ 470,322</u>
<u>累計折舊</u>							
113年1月1日餘額	\$ -	\$ 95,487	\$ 18,800	\$ 416	\$ 3,685	\$ 11,719	\$ 130,107
折舊費用	-	3,568	8,275	-	20	4,538	16,401
處分	-	-	-	-	-	-	-
113年12月31日餘額	<u>\$ -</u>	<u>\$ 99,055</u>	<u>\$ 27,075</u>	<u>\$ 416</u>	<u>\$ 3,705</u>	<u>\$ 16,257</u>	<u>\$ 146,508</u>
113年12月31日淨額	<u>\$ 180,000</u>	<u>\$ 100,686</u>	<u>\$ 26,514</u>	<u>\$ 83</u>	<u>\$ 735</u>	<u>\$ 15,796</u>	<u>\$ 323,814</u>
<u>成本</u>							
114年1月1日餘額	\$ 180,000	\$ 199,741	\$ 53,589	\$ 499	\$ 4,440	\$ 32,053	\$ 470,322
增添	-	3,416	3,708	-	-	7,586	14,710
處分	-	-	(1,323)	-	-	(239)	(1,562)
114年12月31日餘額	<u>\$ 180,000</u>	<u>\$ 203,157</u>	<u>\$ 55,974</u>	<u>\$ 499</u>	<u>\$ 4,440</u>	<u>\$ 39,400</u>	<u>\$ 483,470</u>
<u>累計折舊</u>							
114年1月1日餘額	\$ -	\$ 99,055	\$ 27,075	\$ 416	\$ 3,705	\$ 16,257	\$ 146,508
折舊費用	-	3,872	8,412	-	13	5,600	17,897
處分	-	-	(1,179)	-	-	(187)	(1,366)
114年12月31日餘額	<u>\$ -</u>	<u>\$ 102,927</u>	<u>\$ 34,308</u>	<u>\$ 416</u>	<u>\$ 3,718</u>	<u>\$ 21,670</u>	<u>\$ 163,039</u>
114年12月31日淨額	<u>\$ 180,000</u>	<u>\$ 100,230</u>	<u>\$ 21,666</u>	<u>\$ 83</u>	<u>\$ 722</u>	<u>\$ 17,730</u>	<u>\$ 320,431</u>

114及113年度無減損跡象，本公司並未認列減損損失。

折舊費用係以直線基礎按下列耐用年數計提：

建築物	5至50年
機器設備	5年
運輸設備	5年
辦公設備	5年
其他設備	3至5年

十二、其他無形資產

	電腦軟體
<u>成本</u>	
113年1月1日餘額	\$ 28,370
單獨取得	<u>4,753</u>
113年12月31日餘額	33,123
單獨取得	<u>6,393</u>
114年12月31日餘額	<u>\$ 39,516</u>

(接次頁)

(承前頁)

	<u>電 腦 軟 體</u>
<u>累計攤銷</u>	
113年1月1日餘額	\$ 21,653
攤銷費用	<u>4,196</u>
113年12月31日餘額	25,849
攤銷費用	<u>5,634</u>
114年12月31日餘額	<u>\$ 31,483</u>
113年12月31日淨額	<u>\$ 7,274</u>
114年12月31日淨額	<u>\$ 8,033</u>

攤銷費用係以直線基礎按下列耐用年數計提：

電腦軟體成本 1至5年

十三、其他資產

	<u>114年12月31日</u>	<u>113年12月31日</u>
<u>流 動</u>		
暫付款	\$ 601	\$ 1,250
存出保證金	<u>400</u>	<u>21</u>
	<u>\$ 1,001</u>	<u>\$ 1,271</u>
<u>非 流 動</u>		
存出保證金	\$ 77	\$ 477
預付設備款	1,539	1,639
其 他	<u>8,586</u>	<u>4,684</u>
	<u>\$ 10,202</u>	<u>\$ 6,800</u>

十四、應付帳款

	<u>114年12月31日</u>	<u>113年12月31日</u>
<u>應付帳款</u>		
因營業而發生	<u>\$ 462,314</u>	<u>\$ 400,467</u>
因營業而發生—關係人	<u>\$ 298,315</u>	<u>\$ 248,334</u>

十五、其他負債

	114年12月31日	113年12月31日
<u>流 動</u>		
其他應付款		
應付薪資及獎金	\$ 72,901	\$ 59,489
應付員工及董監酬勞	277,617	246,906
其 他	<u>23,947</u>	<u>19,420</u>
	<u>\$ 374,465</u>	<u>\$ 325,815</u>
其他負債		
合約負債（附註十九）	\$ 60	\$ 61
代收 款	2,200	1,793
其 他	<u>458</u>	<u>1,908</u>
	<u>\$ 2,718</u>	<u>\$ 3,762</u>
<u>非 流 動</u>		
其他非流動負債		
採用權益法之投資貸餘 （附註十）	<u>\$ 3,635</u>	<u>\$ -</u>

十六、負債準備

	114年12月31日	113年12月31日
<u>流 動</u>		
保固負債(一)	\$ 16,383	\$ 16,383
會員點數(二)	<u>13,941</u>	<u>4,244</u>
	<u>\$ 30,324</u>	<u>\$ 20,627</u>

負債準備之變動資訊如下：

	保 固 負 債	會 員 點 數	合 計
113年1月1日餘額	\$ 16,383	\$ 10,079	\$ 26,462
本年度迴轉	<u>-</u>	<u>(5,835)</u>	<u>(5,835)</u>
113年12月31日餘額	<u>\$ 16,383</u>	<u>\$ 4,244</u>	<u>\$ 20,627</u>
114年1月1日餘額	\$ 16,383	\$ 4,244	\$ 20,627
本年度提列	<u>-</u>	<u>9,697</u>	<u>9,697</u>
114年12月31日餘額	<u>\$ 16,383</u>	<u>\$ 13,941</u>	<u>\$ 30,324</u>

- (一) 保固負債準備係依銷售商品合約約定，本公司管理階層對於因保固義務所導致未來經濟效益流出最佳估計數之現值。該估計係以歷史保固經驗為基礎，並考量新原料、製程變動或其他影響產品品質等因素調整。
- (二) 本公司為善盡環境保護與公益之社會責任，發放點數予 SDG 永續發展會員，點數負債準備係本公司管理階層依點數兌換所導致未來經濟效益流出最佳估計數之現值。該估計係以歷史兌換比率經驗為基礎。

十七、退職後福利計畫

(一) 確定提撥計畫

本公司所適用「勞工退休金條例」之退休金制度，係屬政府管理之確定提撥退休計畫，依員工每月薪資 6% 提撥退休金至勞工保險局之個人專戶。

(二) 確定福利計畫

本公司依我國「勞動基準法」辦理之退休金制度係屬政府管理之確定福利退休計畫。員工退休金之支付，係根據服務年資及核准退休日前 6 個月平均工資計算。該等公司按員工每月薪資總額 2% 提撥退休基金，交由勞工退休準備金監督委員會以該委員會名義存入台灣銀行之專戶。年度終了前，若估算專戶餘額不足給付次一年度內預估達到退休條件之勞工次年度 3 月底前將一次提撥其差額。本公司經新北市政府核准自 111 年 12 月起至 115 年 10 月暫停提撥勞工退休金。該專戶係委託勞動部勞動基金運用局管理，本公司並無影響投資管理策略之權利。

列入個體資產負債表之確定福利計畫金額列示如下：

	114年12月31日	113年12月31日
確定福利義務現值	\$ 3,169	\$ 11,892
計畫資產公允價值	(69,812)	(64,396)
淨確定福利(資產)負債	(<u>\$ 66,643</u>)	(<u>\$ 52,504</u>)

淨確定福利（資產）負債變動如下：

	確 定 福 利 義 務 現 值	計 畫 資 產 公 允 價 值	淨 確 定 福 利 (資 產) 負 債
113 年 1 月 1 日	<u>\$ 11,261</u>	<u>(\$ 54,209)</u>	<u>(\$ 42,948)</u>
服務成本			
當期服務成本	163	-	163
前期服務成本及清償 (利益)	4	-	4
利息費用（收入）	<u>154</u>	<u>(744)</u>	<u>(590)</u>
認列於損益	<u>321</u>	<u>(744)</u>	<u>(423)</u>
再衡量數			
計畫資產報酬 (除包含於淨利息 之金額外)	-	(9,443)	(9,443)
精算損失（利益）			
—財務假設變動	(343)	-	(343)
—經驗調整	<u>653</u>	<u>-</u>	<u>653</u>
認列於其他綜合損益	<u>310</u>	<u>(9,443)</u>	<u>(9,133)</u>
雇主提撥	<u>-</u>	<u>-</u>	<u>-</u>
113 年 12 月 31 日	<u>11,892</u>	<u>(64,396)</u>	<u>(52,504)</u>
服務成本			
當期服務成本	187	-	187
利息費用（收入）	<u>192</u>	<u>(1,046)</u>	<u>(854)</u>
認列於損益	<u>379</u>	<u>(1,046)</u>	<u>(667)</u>
再衡量數			
計畫資產報酬 (除包含於淨利息 之金額外)	-	(4,370)	(4,370)
精算損失（利益）			
—財務假設變動	233	-	233
—經驗調整	<u>(9,335)</u>	<u>-</u>	<u>(9,335)</u>
認列於其他綜合損益	<u>(9,102)</u>	<u>(4,370)</u>	<u>(13,472)</u>
雇主提撥	<u>-</u>	<u>-</u>	<u>-</u>
114 年 12 月 31 日	<u>\$ 3,169</u>	<u>(\$ 69,812)</u>	<u>(\$ 66,643)</u>

本公司因「勞動基準法」之退休金制度暴露於下列風險：

1. 投資風險：勞動部勞動基金運用局透過自行運用及委託經營方式，將勞工退休基金分別投資於國內（外）權益證券與債務證券及銀行存款等標的，惟本公司之計畫資產得分配金額係以不低於當地銀行 2 年定期存款利率計算而得之收益。

2. 利率風險：政府公債之利率下降將使確定福利義務現值增加，惟計畫資產之債務投資報酬亦會隨之增加，兩者對淨確定福利負債之影響具有部分抵銷之效果。
3. 薪資風險：確定福利義務現值之計算係參考計畫成員之未來薪資。因此計畫成員薪資之增加將使確定福利義務現值增加。
- 本公司之確定福利義務現值係由合格精算師進行精算，衡量日之重大假設如下：

	<u>114年12月31日</u>	<u>113年12月31日</u>
折現率	1.500%	1.625%
薪資預期增加率	3.000%	2.750%

若重大精算假設分別發生合理可能之變動，在所有其他假設維持不變之情況下，將使確定福利義務現值增加（減少）之金額如下：

	<u>114年12月31日</u>	<u>113年12月31日</u>
折現率		
增加 0.25%	(\$ 159)	(\$ 332)
減少 0.25%	\$ 169	\$ 346
薪資預期增加率		
增加 0.25%	\$ 165	\$ 337
減少 0.25%	(\$ 156)	(\$ 325)

由於精算假設可能彼此相關，僅單一假設變動之可能性不大，故上述敏感度分析可能無法反映確定福利義務現值實際變動情形。

	<u>114年12月31日</u>	<u>113年12月31日</u>
預期1年內支付金額	\$ -	\$ -
確定福利義務平均到期期間	21.34年	12.8年

十八、權益

(一) 股本

普通股

	<u>114年12月31日</u>	<u>113年12月31日</u>
額定股數（仟股）	<u>250,000</u>	<u>200,000</u>
額定股本	<u>\$ 2,500,000</u>	<u>\$ 2,000,000</u>
已發行且已收足股款之股數 （仟股）	<u>194,030</u>	<u>194,030</u>
已發行股本	<u>\$ 1,940,300</u>	<u>\$ 1,940,300</u>

(二) 資本公積

	114年12月31日	113年12月31日
<u>得用以彌補虧損、發放現金或撥充股本(1)</u>		
股票發行溢價	\$ 12,806,276	\$ 12,806,276
庫藏股票交易	1,316	1,316
取得與處分子公司股權 價格與帳面價值差額	15,856	9,415
<u>僅得用以彌補虧損</u>		
認列對子公司所有權權益變 動數(2)	29,094	29,094
<u>不得作為任何用途</u>		
員工認股權	12,209	6,613
	<u>\$ 12,864,751</u>	<u>\$ 12,852,714</u>

1. 此類資本公積得用以彌補虧損，亦得於公司無虧損時，用以發放現金或撥充股本，惟撥充股本時每年以實收股本之一定比率為限。
2. 此類資本公積係本公司未實際取得或處分子公司股權時，因子公司權益變動認列之權益交易影響數或本公司採權益法認列子公司資本公積之調整數。

(三) 保留盈餘及股利政策

依本公司章程之盈餘分派政策規定，年度總決算如有盈餘，應先提繳稅款，彌補以往虧損，次提 10% 為法定盈餘公積，但法定盈餘公積已達本公司實收資本額不在此限；另視公司營運需要及法令規定提列特別盈餘公積，如尚有餘額併同期初未分配盈餘，由董事會擬具盈餘分配案提請股東會決議分派之。本公司章程規定之員工及董監事酬勞分派政策，參閱附註二十(七)員工酬勞及董監事酬勞。

法定盈餘公積應提撥至其餘額達公司實收股本總額時為止。法定盈餘公積得用以彌補虧損。公司無虧損時，法定盈餘公積超過實收資本總額 25% 之部分得撥充股本外，尚得以現金分配。

本公司就前期累積之其他權益減項淨額提列特別盈餘公積時，僅就前期未分配盈餘提列。

本公司已於 114 年 6 月 16 日及 113 年 6 月 17 日舉行股東常會，分別決議通過 113 及 112 年度盈餘分配案如下：

	<u>113年度</u>	<u>112年度</u>
法定盈餘公積	<u>\$ 851,275</u>	<u>\$ 769,747</u>
特別盈餘公積	<u>(\$ 989,947)</u>	<u>\$ 378,029</u>
現金股利	<u>\$ 5,432,840</u>	<u>\$ 5,238,810</u>
每股現金股利 (元)	\$ 28	\$ 27

本公司於 115 年 4 月 27 日董事會擬議 114 年度盈餘分配案如下：

	<u>114年度</u>
法定盈餘公積	<u>\$ 850,081</u>
特別盈餘公積	<u>\$ 362,717</u>
現金股利	<u>\$ 5,633,250</u>
每股現金股利 (元)	\$ 29

有關 114 年度之盈餘分配案尚待預計於 115 年 6 月 15 日召開之股東常會決議。

(四) 其他權益項目

國外營運機構財務報表換算之兌換差額

	<u>114年度</u>	<u>113年度</u>
年初餘額	\$ 565,054	(\$ 989,947)
當年度產生		
換算國外營運機構財務報表所產生之兌換差額	(<u>927,771</u>)	<u>1,555,001</u>
年底餘額	(<u>\$ 362,717</u>)	<u>\$ 565,054</u>

十九、收入

	<u>114年度</u>	<u>113年度</u>
商品銷售收入	<u>\$ 6,734,503</u>	<u>\$ 5,654,171</u>

(一) 客戶合約之說明

商品銷貨收入

商品銷貨收入來自電源供應器與安定設備微電腦暨周邊設備電子測試設備之製造設計、加工買賣及一般進出口貿易。銷售對象約定產品起運時，客戶對商品已有訂定價格與使用之權利且負有再銷

售之主要責任，並承擔商品陳舊過時風險，本公司係於該時點認列收入及應收帳款。

(二) 合約餘額

	114年12月31日	113年12月31日	113年1月1日
應收款項 (附註八)	<u>\$ 868,794</u>	<u>\$ 748,052</u>	<u>\$ 572,905</u>
合約負債—流動			
商品銷貨 (其他流動負債項下)	<u>\$ 60</u>	<u>\$ 61</u>	<u>\$ 1,244</u>

來自年初合約負債以及前期已滿足之履約義務於當年度認列為收入之金額如下：

	114年度	113年度
<u>來自年初合約負債</u>		
商品銷貨	<u>\$ 6</u>	<u>\$ 1,234</u>

二十、繼續營業單位淨利

(一) 利息收入

	114年度	113年度
利息收入		
銀行存款	<u>\$ 334,110</u>	<u>\$ 453,565</u>

(二) 其他收入

	114年度	113年度
技術服務及商標授權收入	<u>\$ 110,707</u>	<u>\$ 134,170</u>
其他	<u>6,578</u>	<u>8,866</u>
	<u>\$ 117,285</u>	<u>\$ 143,036</u>

(三) 其他利益及 (損失)

	114年度	113年度
處分不動產、廠房及設備損失	<u>(\$ 156)</u>	<u>\$ -</u>
淨外幣兌換 (損失) 利益	<u>(287,553)</u>	<u>532,646</u>
	<u>(\$287,709)</u>	<u>\$532,646</u>

(四) 財務成本

	114年度	113年度
銀行借款利息	<u>\$ -</u>	<u>(\$ 31,464)</u>

(五) 折舊及攤銷

	<u>114年度</u>	<u>113年度</u>
折舊費用依功能別彙總		
營業成本	\$ 8,412	\$ 8,275
營業費用	<u>9,485</u>	<u>8,126</u>
	<u>\$ 17,897</u>	<u>\$ 16,401</u>
攤銷費用依功能別彙總		
營業成本	\$ -	\$ -
營業費用	<u>5,634</u>	<u>4,196</u>
	<u>\$ 5,634</u>	<u>\$ 4,196</u>

(六) 員工福利費用

	<u>114年度</u>	<u>113年度</u>
退職後福利(附註十七)		
確定提撥計畫	\$ 13,035	\$ 12,954
確定福利計畫	(<u>667</u>)	(<u>423</u>)
	12,368	12,531
股份基礎給付權益交割(附註二三)	5,596	6,104
其他員工福利	<u>481,040</u>	<u>436,612</u>
員工福利費用合計	<u>\$ 499,004</u>	<u>\$ 455,247</u>
依功能別彙總		
營業成本	\$ 169,683	\$ 152,710
營業費用	<u>329,321</u>	<u>302,537</u>
	<u>\$ 499,004</u>	<u>\$ 455,247</u>

(七) 員工酬勞及董監事酬勞

本公司依章程規定係按當年度扣除分派員工及董監酬勞前之稅前利益分別以不低於 1% 及不高於 1% 提撥員工酬勞及董監事酬勞。114 及 113 年度估列之員工酬勞及董監事酬勞分別於 115 年 4 月 27 日及 114 年 4 月 14 日經董事會決議如下：

估列比例

	<u>114年度</u>	<u>113年度</u>
員工酬勞	1%	1%
董監事酬勞	0.12%	0.11%

金 額

	114年度		113年度	
	現	金	現	金
員工酬勞		\$ 111,705		\$ 108,643
董監事酬勞		12,916		11,530

年度個體財務報告通過發布日後若金額仍有變動，則依會計估計變動處理，於次一年度調整入帳。

114 年度員工酬勞及董監事酬勞經董事會決議金額與 114 年度個體財務報告之認列之相關金額如下：

	114年度	
	員 工 酬 勞	董 監 事 酬 勞
董事會決議配發金額	\$ 111,705	\$ 12,916
年度財務報表認列金額	111,705	14,754

113 年度員工酬勞及董監事酬勞經董事會決議金額與 113 年度個體財務報告認列之相關金額如下：

	113年度	
	員 工 酬 勞	董 監 事 酬 勞
董事會決議配發金額	\$ 108,643	\$ 11,530
年度財務報表認列金額	108,643	7,500

上述差異數業經調整為 114 年度之損益。

有關本公司董事會決議之員工酬勞及董監事酬勞資訊，請至台灣證券交易所「公開資訊觀測站」查詢。

(八) 外幣兌換 (損) 益

	114年度	113年度
外幣兌換利益總額	\$ 930,039	\$ 1,048,248
外幣兌換損失總額	(1,217,592)	(515,602)
淨 (損) 益	(\$ 287,553)	\$ 532,646

二一、繼續營業單位所得稅

(一) 認列於損益之所得稅費用之主要組成項目

	<u>114年度</u>	<u>113年度</u>
當期所得稅		
本年度產生者	\$ 1,941,483	\$ 1,924,597
未分配盈餘加徵	160,929	67,126
以前年度之調整	178,283	16,927
遞延所得稅		
本年度產生者	<u>273,298</u>	<u>234,142</u>
認列於損益之所得稅費用	<u>\$ 2,553,993</u>	<u>\$ 2,242,792</u>

會計所得與所得稅費用之調節如下：

	<u>114年度</u>	<u>113年度</u>
繼續營業單位稅前淨利	<u>\$ 11,044,021</u>	<u>\$ 10,748,231</u>
稅前淨利按法定稅率計算之		
所得稅費用	\$ 2,208,804	\$ 2,149,646
未分配盈餘加徵	160,929	67,126
以前年度之當期所得稅費用		
於本期之調整	178,283	16,927
其他	<u>5,977</u>	<u>9,093</u>
認列於損益之所得稅費用	<u>\$ 2,553,993</u>	<u>\$ 2,242,792</u>

(二) 本期所得稅負債

	<u>114年12月31日</u>	<u>113年12月31日</u>
本期所得稅負債		
應付所得稅	<u>\$ 775,400</u>	<u>\$ 658,498</u>

(三) 遞延所得稅資產與負債

遞延所得稅資產及負債之變動如下：

114 年度

<u>遞延所得稅資產</u>	<u>年初餘額</u>	<u>認列於損益</u>	<u>認列於其他 綜合損益</u>	<u>年底餘額</u>
暫時性差異				
聯屬公司間未實現銷貨毛利	\$ 31,790	\$ 8,679	\$ -	\$ 40,469
未實現存貨跌價損失	11,890	-	-	11,890
保固準備	3,277	-	-	3,277

(接次頁)

(承前頁)

	年初餘額	認列於損益	認列於其他 綜合損益	年底餘額
<u>暫時性差異</u>				
會員點數負債	\$ 847	\$ 1,161	\$ -	\$ 2,008
國外權益法投資損失	1,017	1,007	-	2,024
職工福利提撥	15,551	(882)	-	14,669
未實現兌換損失	-	33,017	-	33,017
	<u>\$ 64,372</u>	<u>\$ 42,982</u>	<u>\$ -</u>	<u>\$ 107,354</u>
<u>遞延所得稅負債</u>				
<u>暫時性差異</u>				
國外權益法投資收益	\$3,372,511	\$ 405,035	\$ -	\$3,777,546
確定福利退休計畫	3,325	-	2,694	6,019
未實現兌換利益	88,755	(88,755)	-	-
	<u>\$3,464,591</u>	<u>\$ 316,280</u>	<u>\$ 2,694</u>	<u>\$3,783,565</u>

113 年度

	年初餘額	認列於損益	認列於其他 綜合損益	年底餘額
<u>遞延所得稅資產</u>				
<u>暫時性差異</u>				
聯屬公司間未實現銷貨毛利	\$ 32,147	(\$ 357)	\$ -	\$ 31,790
未實現存貨跌價損失	9,434	2,456	-	11,890
保固準備	3,277	-	-	3,277
會員點數負債	2,016	(1,169)	-	847
國外權益法投資損失	128	889	-	1,017
職工福利提撥	16,431	(880)	-	15,551
	<u>\$ 63,433</u>	<u>\$ 939</u>	<u>\$ -</u>	<u>\$ 64,372</u>
<u>遞延所得稅負債</u>				
<u>暫時性差異</u>				
國外權益法投資收益	\$3,225,670	\$ 146,841	\$ -	\$3,372,511
確定福利退休計畫	1,498	-	1,827	3,325
未實現兌換利益	515	88,240	-	88,755
	<u>\$3,227,683</u>	<u>\$ 235,081</u>	<u>\$ 1,827</u>	<u>\$3,464,591</u>

(四) 所得稅核定情形

本公司歷年之營利事業所得稅結算申報案，業經稽徵機關核定至 112 年度。

二二、每股盈餘

單位：每股元

	114年度	113年度
基本每股盈餘	<u>\$ 43.76</u>	<u>\$ 43.84</u>
稀釋每股盈餘	<u>\$ 43.59</u>	<u>\$ 43.66</u>

用以計算每股盈餘之盈餘及普通股加權平均股數如下：

本年度淨利

	114年度	113年度
用以計算基本每股盈餘之淨利	<u>\$ 8,490,028</u>	<u>\$ 8,505,439</u>
用以計算稀釋每股盈餘之淨利	<u>\$ 8,490,028</u>	<u>\$ 8,505,439</u>

股 數

單位：仟股

	114年度	113年度
用以計算基本每股盈餘之 普通股加權平均股數	194,030	194,030
具稀釋作用潛在普通股之影響：		
員工酬勞	738	788
員工認股權	<u>-</u>	<u>-</u>
用以計算稀釋每股盈餘之 普通股加權平均股數	<u>194,768</u>	<u>194,818</u>

若本公司得選擇以股票或現金發放員工酬勞，則計算稀釋每股盈餘時，假設員工酬勞將採發放股票方式，並於該潛在普通股具有稀釋作用時計入加權平均流通在外股數，以計算稀釋每股盈餘。於次年度決議員工酬勞發放股數前計算稀釋每股盈餘時，亦繼續考量該等潛在普通股之稀釋作用。

二三、股份基礎給付協議

員工認股權計畫

本公司於112年11月發行員工認股權220單位，每單位可認購普通股1,000股。給予對象包含本公司符合特定條件之員工。認股權之存續期間為2年，憑證持有人於發行屆滿2年之日起，可行使被給與之認股權。

已發行之員工認股權相關資訊如下：

員 工 認 股 權	112年認股權計畫	
	單 位 (仟)	行 使 價 格 (元)
年初流通在外	220	\$ -
本年度給與	-	-
本年度行使	-	-
本年度逾期失效	-	-
年底流通在外	220	-
年底可行使	220	-
本年度給與之認股權公允價值 (元)	\$ -	-

截至資產負債表日，流通在外之員工認股權相關資訊如下：

	114年12月31日
執行價格(元)	\$ 299.56
剩餘合約期限(年)	-

本公司於 112 年 11 月給與之員工認股權係使用 Black-Scholes 評價模式，評價模式所採用之輸入值如下：

	112年認股權計畫
給與日股價	301.49 元
執行價格	299.56 元
預期波動率	29.79%
存續期間	2 年
無風險利率	1.725%

預期波動率係基於過去 2 年上市櫃同業平均歷史股票價格波動率，本公司假設於既得期間屆滿後之股票價格高於執行價格之時，員工將執行認股權。

本公司於 114 及 113 年度認列之酬勞成本分別為 5,596 仟元及 6,104 仟元。

二四、部分處分投資子公司－不影響控制

本公司於 113 年間出售 Mean Well Europe N.V. 1% 股權，持股比例由 91.78% 減少至 90.78%，及出售 Mean Well USA, Inc. 0.01% 股權，持股比例由 95.06% 減少至 95.05%。

本公司於 114 年間出售 Mean Well Europe N.V. 0.62% 股權，持股比例由 90.78% 減少至 90.16%；另 114 年間出售 Mean Well USA, Inc. 0.07% 股權，持股比例由 95.05% 減少至 94.98%。

由於上述交易並未改變本公司對該等子公司之控制，本公司係視為權益交易處理，請參閱本公司 114 年度合併財務報告附註二八。

二五、資本風險管理

本公司進行資本管理以確保能夠於繼續經營之前提下，藉由將債務及權益餘額最適化，以使股東報酬極大化。本公司之整體策略並無重大變化。

本公司資本結構係由權益（即股本、資本公積、保留盈餘及其他權益項目）組成。

本公司不須遵守其他外部資本規定。

二六、金融工具

(一) 公允價值之資訊－非按公允價值衡量之金融工具

除按公允價值衡量之金融工具，本公司管理階層認為非按公允價值衡量之金融資產及金融負債之帳面金額趨近其公允價值。

(二) 金融工具之種類

	<u>114年12月31日</u>	<u>113年12月31日</u>
<u>金融資產</u>		
按攤銷後成本衡量之金融資產（註1）	\$ 11,300,342	\$ 9,785,795
<u>金融負債</u>		
按攤銷後成本衡量（註2）	1,135,094	974,616

註 1：餘額係包含現金及約當現金、按攤銷後成本衡量之金融資產、應收款項（含關係人）、其他應收款等按攤銷後成本衡量之金融資產。

註 2：餘額係包含應付帳款及其他應付款等以攤銷後成本衡量之金融負債。

(三) 財務風險管理目的與政策

本公司主要金融工具包括應收帳款及應付帳款。本公司之財務管理部門係為各業務單位提供服務，統籌協調進入國內與國際金融市場操作，藉由依照風險程度與廣度分析暴險之內部風險報告監督及管理本公司營運有關之財務風險。該等風險包括市場風險（包含匯率風險）、信用風險及流動性風險。

1. 市場風險

本公司之營運活動使本公司承擔之主要財務風險為外幣匯率變動風險。

匯率風險

本公司從事外幣計價之銷貨與進貨交易，因而使本公司產生匯率變動暴險。

敏感度分析

本公司主要受到美元及人民幣匯率波動之影響。

下表詳細說明當新台幣（功能性貨幣）對各攸關外幣之匯率增加及減少 5% 時，本公司之敏感度分析。5% 係為本公司內部向主要管理階層報告匯率風險時所使用之敏感度比率，亦代表管理階層對外幣匯率之合理可能變動範圍之評估。敏感度分析僅包括流通在外之外幣貨幣性項目，並將其期末之換算以匯率變動 5% 予以調整。下表之正數／負數係表示當新台幣相對於各相關貨幣貶（升）值 5% 時，將使稅前淨利增加（減少）之金額；當新台幣相對於各相關外幣升（貶）值 5% 時，其對稅前淨利之影響將為同金額之負數。

損 益	美 元 之 影 響		人 民 幣 之 影 響	
	114年度	113年度	114年度	113年度
	\$457,663 (i)	\$397,609 (i)	\$ 1,372 (ii)	\$ 1,569 (ii)

(i) 主要源自於本公司於資產負債表日尚流通在外且未進行現金流量避險之美元計價銀行存款及應收、應付款項。

(ii) 主要源自於本公司於資產負債表日尚流通在外且未進行現金流量避險之人民幣計價銀行存款及應收、應付款項。

2. 信用風險

信用風險係指交易對方拖欠合約義務而造成本公司財務損失之風險。截至資產負債表日，本公司可能因交易對方未履行義務造成財務損失之最大信用風險暴險主要係來自於本資產負債表所認列之金融資產帳面金額。

為減輕信用風險，本公司管理階層注意授信額度之決定、授信核准及其他監控程序以確保逾期應收款項之回收已採取適當行動。此外，本公司於資產負債表日會逐一複核應收款項之可回收金額以確保無法回收之應收款項已提列適當減損損失。

本公司持續針對應收帳款客戶之財務狀況進行評估。

本公司之信用風險主要係集中於本公司最大客戶，截至 114 年及 113 年 12 月 31 日止，非關係人之應收帳款總額來自 A 客戶比率皆為 23%。

3. 流動性風險

本公司係透過管理及維持足夠部位之現金及約當現金及銀行融資以支應公司營運並減輕現金流量波動之影響。本公司管理階層監督銀行融資額度使用狀況並確保借款合同條款之遵循。

非衍生金融負債之流動性及利率風險表

非衍生金融負債剩餘合約到期分析係依本公司最早可能被要求還款之日期，按金融負債未折現現金流量編製。因此，本公司可被要求立即還款之銀行借款，係列於下表最早之期間內，不考慮銀行立即執行該權利之機率；其他非衍生金融負債到期分析係依照約定之還款日編製。

以浮動利率支付之利息現金流量，其未折現之利息金額係依據資產負債表日殖利率曲線推導而得。

114 年 12 月 31 日

	<u>短於1年</u>	<u>1至2年</u>	<u>2至5年</u>	<u>5年以上</u>	<u>合 計</u>
<u>非衍生金融負債</u>					
無附息負債	<u>\$ 1,135,094</u>	<u>\$ -</u>	<u>\$ -</u>	<u>\$ -</u>	<u>\$ 1,135,094</u>

113 年 12 月 31 日

	短於1年	1至2年	2至5年	5年以上	合 計
非衍生金融負債					
無附息負債	\$ 974,616	\$ -	\$ -	\$ -	\$ 974,616

二七、關係人交易

本公司與關係人間之交易如下：

(一) 關係人名稱及其關係

關 係 人 名 稱	與 本 公 司 之 關 係
Mean Well Europe N.V. (以下簡稱歐洲明緯)	子 公 司
Mean Well Singapore Pte. Ltd. (以下簡稱新加坡明緯)	子 公 司
Mean Well Malaysia Sdn. Bhd. (以下簡稱馬來西亞明緯)	子 公 司
Mean Well USA Inc. (以下簡稱美國明緯)	子 公 司
Mean Well (Hong Kong) Holding Ltd. (以下簡稱香港明緯)	子 公 司
Mean Well India Electronics Pvt. Ltd. (以下簡稱印度明緯)	子 公 司
明緯(廣州)電子有限公司(以下簡稱廣州明緯)	子 公 司
蘇州明緯科技有限公司(以下簡稱蘇州明緯)	子 公 司
Mean Well Turkey Dis Ticaret Anonim Sirketi (以下簡稱土耳其明緯)	子 公 司
蘇州協緯認證有限公司(以下簡稱協緯認證)	子 公 司
聯源國際股份有限公司(以下簡稱聯源國際)	實質關係人
聯源管理顧問股份有限公司(以下簡稱聯源管顧)	實質關係人
聯源精密科技股份有限公司(以下簡稱聯源精密)	實質關係人
聯源製造股份有限公司(以下簡稱聯源製造)	實質關係人
財團法人明緯公益基金會(以下簡稱公益基金會)	實質關係人
SM System Control Pte. Ltd. (以下簡稱 SM System)	關聯企業
林國棟先生	本公司之董事
其 他	子公司主要管理階層

(二) 營業收入

帳 列 項 目	關 係 人 類 別 / 名 稱	114年度	113年度
銷貨收入	子公司／新加坡明緯	\$ 3,200,384	\$ 2,822,052
	子公司／香港明緯	-	174,924
	子公司／廣州明緯	1,111,809	735,958
	子公司／蘇州明緯	891,326	650,106
	實質關係人／其他	723	9
		<u>\$ 5,204,242</u>	<u>\$ 4,383,049</u>

交易之價格係由雙方議定之。

(三) 進 貨

關係人類別 / 名稱	114年度	113年度
子公司 / 廣州明緯	\$ 710,559	\$ 675,990
子公司 / 蘇州明緯	703,790	596,888
子公司 / 其他	422	3,605
實質關係人 / 其他	65,850	45,203
	<u>\$ 1,480,621</u>	<u>\$ 1,321,686</u>

交易之價格係由雙方議定之。

(四) 應收關係人款項

帳列項目	關係人類別 / 名稱	114年12月31日	113年12月31日
應收帳款	子公司 / 新加坡明緯	\$ 285,317	\$ 216,160
	子公司 / 廣州明緯	158,439	170,491
	子公司 / 蘇州明緯	129,805	116,588
	子公司 / 其他	-	13,692
	實質關係人 / 其他	204	-
		<u>\$ 573,765</u>	<u>\$ 516,931</u>

流通在外之應收關係人款項未收取保證。114 及 113 年底應收關係人款項並未提列備抵損失。

(五) 應付關係人款項

帳列項目	關係人類別 / 名稱	114年12月31日	113年12月31日
應付帳款	子公司 / 廣州明緯	\$ 145,639	\$ 128,700
	子公司 / 蘇州明緯	138,893	110,304
	子公司 / 其他	37	168
	實質關係人 / 其他	13,746	9,162
		<u>\$ 298,315</u>	<u>\$ 248,334</u>

流通在外之應付關係人款項餘額係未提供擔保。

(六) 取得之不動產、廠房及設備

關係人類別 / 名稱	取	得	價	款
	114年度		113年度	
實質關係人 / 其他	<u>\$ 1,945</u>		<u>\$ -</u>	

(七) 處分不動產、廠房及設備

關係人類別 / 名稱	處分價款	處分損益
	114年度	114年度
實質關係人 / 其他	\$ 40	\$ 4

(八) 取得其他資產

關係人類別 / 名稱	帳列項目	取得價款	
		114年度	113年度
本公司董事 / 林國棟先生	其他非流動資產	\$ 3,900	\$ -

(九) 其他

帳列項目	關係人類別 / 名稱	114年度	113年度
技術服務	子公司 / 廣州明緯	\$ 70,369	\$ 92,619
及商標	子公司 / 蘇州明緯	35,956	37,423
授權收入	子公司 / 其他	4,382	4,128
		<u>\$ 110,707</u>	<u>\$ 134,170</u>
研發費用	子公司 / 協緯認證	\$ 16,929	\$ 22,900
其他收入	子公司 / 其他	\$ 717	\$ 665
	實質關係人 / 其他	136	-
		<u>\$ 853</u>	<u>\$ 665</u>

帳列項目	關係人類別	租賃標的物	租期	114年度	113年度
租金收入	實質關係人	辦公場所	112.01.01~ 114.12.31	\$ 120	\$ 120
	/ 其他				
	實質關係人	辦公場所	111.09.01~ 115.12.31	24	24
	/ 其他				
	實質關係人	辦公場所	111.09.01~ 115.12.31	24	24
	/ 其他				

(十) 其他交易

本公司於 113 年間以現金 18,019 仟元（歐元 519 仟元）出售歐洲明緯 1% 股權予子公司之主要管理階層，價款業已收訖。

本公司於 113 年間以現金 198 仟元（美元 6 仟元）出售美國明緯 0.01% 股權予子公司之主要管理階層，價款業已收訖。

本公司於 114 年間以現金 11,506 仟元（歐元 335 仟元）出售歐洲明緯 0.62% 股權予子公司之主要管理階層，價款業已收訖。

本公司於 114 年間以現金 1,017 仟元（美元 35 仟元）出售美國明緯 0.07% 股權予子公司之主要管理階層，價款業已收訖。

(十一) 主要管理階層薪酬

	114年度	113年度
短期員工福利	<u>\$ 49,987</u>	<u>\$ 32,988</u>

董事及其他主要管理階層之薪酬係由薪酬委員會依照個人績效及市場趨勢決定。

二八、外幣金融資產及負債之匯率資訊

以下資訊係按本公司功能性貨幣以外之外幣彙總表達，所揭露之匯率係指該等外幣換算至功能性貨幣之匯率。具重大影響之外幣資產及負債如下：

114年12月31日

	外	幣	匯	率	帳	面	金	額
<u>金 融 資 產</u>								
<u>貨幣性項目</u>								
美 元	\$	292,146		31.430			（美元：新台幣） \$ 9,182,133	
人 民 幣		6,102		4.496			（人民幣：新台幣） 27,434	
<u>非貨幣性項目</u>								
<u>採權益法之</u>								
<u>子公司</u>								
美 元		959,902		31.430			（美元：新台幣） 30,169,713	
歐 元		26,762		36.900			（歐元：新台幣） 987,520	
<u>金 融 負 債</u>								
<u>貨幣性項目</u>								
美 元		919		31.430			（美元：新台幣） 28,883	

113年12月31日

	外	幣	匯	率	帳	面	金	額
<u>金 融 資 產</u>								
<u>貨幣性項目</u>								
美 元	\$	243,430		32.785			（美元：新台幣） \$ 7,980,837	
人 民 幣		7,009		4.478			（人民幣：新台幣） 31,385	

（接次頁）

(承前頁)

	外	幣	匯	率	帳	面	金	額
<u>非貨幣性項目</u>								
<u>採權益法之</u>								
<u>子公司</u>								
美	元	\$	891,264	32.785	(美元：新台幣)		\$29,220,085	
歐	元		23,188	34.140	(歐元：新台幣)		791,626	
<u>金融負債</u>								
<u>貨幣性項目</u>								
美	元		874	32.785	(美元：新台幣)		28,651	

本公司於 114 及 113 年度外幣兌換（損失）利益（已實現及未實現）分別為(287,553)仟元及 532,646 仟元，由於外幣交易貨幣種類繁多，故無法按各重大影響之外幣別揭露兌換損益。

二九、附註揭露事項

(一) 重大交易事項資訊：

1. 資金貸與他人：無。
2. 為他人背書保證：無。
3. 期末持有之重大有價證券（不包含投資子公司、關聯企業及合資權益部分）：無。
4. 與關係人進、銷貨之金額達新臺幣 1 億元或實收資本額 20% 以上：附表一。
5. 應收關係人款項達新臺幣 1 億元或實收資本額 20% 以上：附表二。

(二) 轉投資事業相關資訊：附表三至七。

(三) 大陸投資資訊：

1. 大陸被投資公司名稱、主要營業項目、實收資本額、投資方式、資金匯出入情形、持股比例、投資損益、期末投資帳面金額、已匯回投資損益及赴大陸地區投資限額。（附表八）

2. 與大陸被投資公司直接或間接經由第三地區所發生下列之重大交易事項，及其價格、付款條件、未實現損益：(附表九)

- (1) 進貨金額及百分比與相關應付款項之期末餘額及百分比。
- (2) 銷貨金額及百分比與相關應收款項之期末餘額及百分比。
- (3) 財產交易金額及其所產生之損益數額。
- (4) 票據背書保證或提供擔保品之期末餘額及其目的。
- (5) 資金融通之最高餘額、期末餘額、利率區間及當期利息總額。
- (6) 其他對當期損益或財務狀況有重大影響之交易事項，如勞務之提供或收受等。

明緯企業股份有限公司
與關係人進、銷貨之金額達新台幣 1 億元或實收資本額 20% 以上
民國 114 年度

附表一

單位：除另予註明者外
，為新台幣仟元

進(銷)貨之公司	交易對象名稱	關係	交易情形				交易條件與一般交易不同之情形及原因		應收(付)票據、帳款		備註
			進(銷)貨	金額	佔總進(銷)貨之比率%	授信期間	單價	授信期間	餘額	佔總應收(付)票據、帳款之比率%	
明緯企業股份有限公司	明緯(廣州)電子有限公司	子公司	(銷貨)	(\$ 1,111,809)	(17)	註	註	註	應收帳款 \$ 158,439	18	
	明緯(廣州)電子有限公司	子公司	進貨	710,559	17	註	註	註	應付帳款 (145,639)	(19)	
	蘇州明緯科技有限公司	子公司	(銷貨)	(891,326)	(13)	註	註	註	應收帳款 129,805	15	
	蘇州明緯科技有限公司	子公司	進貨	703,790	17	註	註	註	應付帳款 (138,893)	(18)	
	Mean Well Singapore Pte. Ltd.	子公司	(銷貨)	(3,200,384)	(48)	註	註	註	應收帳款 285,317	33	

註：請參閱合併財務報告附表三。

明緯企業股份有限公司
 應收關係人款項達新台幣 1 億元或實收資本額 20% 以上
 民國 114 年 12 月 31 日

附表二

單位：除另予註明者外
 ，為新台幣仟元

帳列應收款項之公司	交易對象名稱	關係	應收關係人 款項餘額	週轉率	逾期應收	關係人款項	應收關係人款項	提列備抵減損金額
					金額	處理方式	期後收回金額	
明緯企業股份有限公司	Mean Well Singapore Pte. Ltd.	子公司	應收帳款 \$ 285,317	12.76	\$ -	-	\$ 285,317	\$ -
	明緯(廣州)電子有限公司	子公司	應收帳款 158,439	6.76	-	-	158,439	-
	蘇州明緯科技有限公司	子公司	應收帳款 129,805	7.23	-	-	129,805	-

明緯企業股份有限公司
被投資公司名稱、所在地區.....等相關資訊
民國 114 年度

附表三

單位：除另予註明者外
，為新台幣仟元

投資公司名稱	被投資公司名稱	所在地區	主要營業項目	原始投資金額		期末持有		被投資公司 本期(損)益	本期認列之 投資(損)益	備註	
				本期	期末	股數	比率%				
明緯企業股份有限公司	Wellnex Holding Co., Ltd.	薩摩亞	投資控股	\$ 14,143,400	\$ 14,143,400	10,000,000	100	\$ 27,410,145	\$ 7,988,128	\$ 7,972,338	子公司
	Mean Well Europe N.V.	荷蘭	電源設備之銷售	554,397	557,872	81,145	90.16	987,520	162,963	147,091	子公司
	Mean Well USA, Inc.	美國	電源設備之銷售	535,584	535,954	759,850	94.98	1,097,436	221,063	210,059	子公司
	Mean Well India Electronics Pvt. Ltd.	印度	電源設備之製造與銷售	10,436	10,436	1,070,484	98.05	143,806	71,619	70,221	子公司
	Mean Well Singapore Pte. Ltd.	新加坡	電源設備之銷售	42,929	42,929	1,500,000	100	1,521,961	515,155	515,155	子公司
	Mean Well Turkey Diş Ticaret Anonim Şirketi	土耳其	電源設備之銷售	6,295	6,295	54,600	70	(3,635)	(7,189)	(5,032)	子公司
Mean Well Europe N.V.	Mean Well Turkey Diş Ticaret Anonim Şirketi	土耳其	電源設備之銷售	808	808	7,800	10	(519)	(7,189)		子公司
Mean Well Singapore Pte. Ltd.	Mean Well Malaysia Sdn. Bhd.	馬來西亞	電源設備之銷售	76,114	76,114	980,000	98	70,433	24,335		孫公司
	SM System Control Pte. Ltd	新加坡	電源設備之銷售	190,040	190,040	102,000	20	164,699	25,385		關聯企業
Wellnex Holding Co., Ltd.	Mean Well (Hong Kong) Holding Ltd.	香港	電源設備之銷售	136,213	136,213	4,100,000	100	27,822,250	7,986,851		孫公司
Mean Well USA, Inc.	Mean Well Power Solution	美國	電源設備之銷售	29,281	29,281	940,000	94	10,951	1,333		孫公司

明緯企業股份有限公司
具有控制能力之被投資公司資金貸與他人
民國 114 年度

附表四

單位：新台幣仟元

編號	貸出資金之公司	貸與對象	往來項目	是否為關係人	本期最高餘額	期末餘額	實際動支金額	利率區間%	資金貸與性質	業務往來金額	有短期融通資金必要之原因	提列備抵損失金額	擔保		對個別對象資金貸與限額	資金貸與總限額
													名稱	價值		
1	蘇州協緯科技股份有限公司	蘇州協緯精密科技有限公司	其他應收款	是	\$ 31,472	\$ -	\$ -	2%	短期融通	\$ -	充實該實質關係人短期營運資金	\$ -	-	\$ -	(註2)	(註2)
2	深圳市品鑫機電科技有限公司	子公司管理階層	其他應收款	是	5,395	5,395	5,395	-	短期融通	-	本集團收購該公司前之款項，將於115年度收回	-	-	-	(註3)	(註3)

註 1：編號欄之說明如下：

(1) 發行人填 0。

(2) 被投資公司按公司別由阿拉伯數字 1 開始依序編號。

註 2：最高限額為蘇州協緯科技股份有限公司淨值（採用人民幣期末買進賣出之平均匯率）20%=2,165,155 仟元×20%=433,031 仟元。

註 3：最高限額為深圳市品鑫機電科技有限公司淨值（採用人民幣期末買進賣出之平均匯率）20%=137,829 仟元×20%=27,566 仟元。

明緯企業股份有限公司
具有控制能力之被投資公司期末持有之重大有價證券
民國 114 年 12 月 31 日

附表五

單位：除另予註明者外
，為新台幣仟元

持 有 之 公 司	有 價 證 券 種 類 及 名 稱	與 有 價 證 券 發 行 人 之 關 係	帳 列 科 目	期 末		備 註
				股 數 / 單 位	帳 面 金 額 / 公 允 價 值	
蘇州明緯科技有限公司	理財商品					
	中國建設銀行—安鑫最低持有 180 天固收類產品	—	透過損益按公允價值衡量之金融資產—流動	-	\$ 377,921	\$ 377,921
	中國建設銀行—安鑫七天固收類開放式產品	—	"	-	498,628	498,628
	結構性存款					
	中國建設銀行—結構性存款	—	"	-	2,682,961	2,682,961
廣州協緯投資有限公司	理財商品					
	工商銀行—法人“添利寶”淨值型理財產品	—	"	-	100,419	100,419
蘇州協緯科技股份有限公司	結構性存款					
	中國建設銀行—結構性存款	—	"	-	223,580	223,580

註：本表由公司依重大性原則判斷須列示之有價證券。

具有控制能力之被投資公司與關係人進、銷貨之金額達新台幣 1 億元或實收資本額 20% 以上

民國 114 年度

附表六

單位：新台幣仟元

進（銷）貨之公司	交易對象名稱	關係	交易情形				交易條件與一般交易不同之情形及原因		應收（付）票據、帳款		備註
			進（銷）貨	金額	佔總進（銷）貨之比率 %	授信期間	單價	授信期間	餘額	佔總應收（付）票據、帳款之比率 %	
明緯（廣州）電子有限公司	明緯企業股份有限公司	對本公司採權益法評價之最終母公司	進 貨	\$ 1,111,809	8	註	註	註	應付帳款 (\$ 158,439)	(6)	
明緯（廣州）電子有限公司	明緯企業股份有限公司	對本公司採權益法評價之最終母公司	(銷 貨)	(710,559)	(4)	註	註	註	應收帳款 145,639	5	
蘇州明緯科技有限公司	明緯企業股份有限公司	對本公司採權益法評價之最終母公司	進 貨	891,326	7	註	註	註	應付帳款 (129,805)	(5)	
蘇州明緯科技有限公司	明緯企業股份有限公司	對本公司採權益法評價之最終母公司	(銷 貨)	(703,790)	(4)	註	註	註	應收帳款 138,893	4	
Mean Well Singapore Pte. Ltd.	明緯企業股份有限公司	對本公司採權益法評價之最終母公司	進 貨	3,200,384	23	註	註	註	應付帳款 (285,317)	(14)	
明緯（廣州）電子有限公司	蘇州明緯科技有限公司	最終母公司為同一人	進 貨	3,626,503	26	註	註	註	應付帳款 (716,481)	(26)	
			(銷 貨)	(3,551,794)	(19)	註	註	註	應收帳款 751,509	26	
明緯（廣州）電子有限公司	Mean Well Singapore Pte. Ltd.	最終母公司為同一人	(銷 貨)	(4,311,143)	(23)	註	註	註	應收帳款 796,541	28	
明緯（廣州）電子有限公司	Mean Well India Electronics Pvt. Ltd.	最終母公司為同一人	(銷 貨)	(196,403)	(1)	註	註	註	應收帳款 47,941	2	
明緯（廣州）電子有限公司	廣州協緯投資有限公司	最終母公司為同一人	加 工 費	563,694	61	註	註	註	應付加工款 (72,263)	(61)	

(接 次 頁)

(承前頁)

進(銷)貨之公司	交易對象名稱	關係	交易情形				交易條件與一般交易不同之情形及原因		應收(付)票據、帳款		備註
			進(銷)貨	金額	佔總進(銷)貨之比率%	授信期間	單價	授信期間	餘額	佔總應收(付)票據、帳款之比率%	
明緯(廣州)電子有限公司	蘇州協緯磁件科技有限公司	最終母公司為同一人	進貨	\$ 131,885	1	註	註	註	應付帳款 (\$ 44,489)	2	
明緯(廣州)電子有限公司	深圳市品鑫機電科技有限公司	最終母公司為同一人	(銷貨)	(205,808)	1	註	註	註	應收帳款 87,865	3	
蘇州明緯科技有限公司	明緯(廣州)電子有限公司	最終母公司為同一人	進貨	3,551,794	26	註	註	註	應付帳款 (751,509)	(30)	
			(銷貨)	(3,626,503)	(18)	註	註	註	應收帳款 716,481	22	
蘇州明緯科技有限公司	Mean Well Singapore Pte. Ltd.	最終母公司為同一人	(銷貨)	(5,833,299)	(30)	註	註	註	應收帳款 1,013,734	32	
蘇州明緯科技有限公司	蘇州協緯科技股份有限公司	最終母公司為同一人	加工費	492,682	31	註	註	註	應付加工款 (76,812)	(78)	
蘇州明緯科技有限公司	蘇州協緯貼裝股份有限公司	最終母公司為同一人	加工費	157,805	26	註	註	註	應付加工款 (21,217)	(22)	
蘇州明緯科技有限公司	蘇州承緯精密科技有限公司	最終母公司為同一人	進貨	164,542	1	註	註	註	應付帳款 (36,405)	(1)	
Mean Well Singapore Pte. Ltd.	明緯(廣州)電子有限公司	最終母公司為同一人	進貨	4,311,143	32	註	註	註	應付帳款 (796,541)	(38)	
Mean Well Singapore Pte. Ltd.	蘇州明緯科技有限公司	最終母公司為同一人	進貨	5,833,299	44	註	註	註	應付帳款 (1,013,734)	(48)	
Mean Well Singapore Pte. Ltd.	Mean Well Europe N.V.	最終母公司為同一人	(銷貨)	(2,065,521)	(15)	註	註	註	應收帳款 479,479	20	
Mean Well Singapore Pte. Ltd.	Mean Well USA, Inc.	最終母公司為同一人	(銷貨)	(1,984,651)	(14)	註	註	註	應收帳款 403,365	16	

(接次頁)

(承前頁)

進(銷)貨之公司	交易對象名稱	關係	交易情形				交易條件與一般交易不同之情形及原因		應收(付)票據、帳款		備註
			進(銷)貨	金額	佔總進(銷)貨之比率%	授信期間	單價	授信期間	餘額	佔總應收(付)票據、帳款之比率%	
Mean Well Singapore Pte. Ltd.	Mean Well India Electronics Pvt. Ltd.	最終母公司為同一人	(銷貨)	(\$ 112,420)	(1)	註	註	註	應收帳款 \$ 34,183	1	
Mean Well Singapore Pte. Ltd.	Mean Well Malaysia Sdn. Bhd	最終母公司為同一人	(銷貨)	(169,959)	(1)	註	註	註	應收帳款 47,717	2	
Mean Well Europe N.V.	Mean Well Singapore Pte. Ltd.	最終母公司為同一人	進貨	2,065,521	74	註	註	註	應付帳款 (479,479)	(17)	
Mean Well USA, Inc.	Mean Well Singapore Pte. Ltd.	最終母公司為同一人	進貨	1,984,651	100	註	註	註	應付帳款 (403,365)	(100)	
Mean Well India Electronics Pvt. Ltd.	Mean Well Singapore Pte. Ltd.	最終母公司為同一人	進貨	112,420	35	註	註	註	應付帳款 (34,183)	(42)	
Mean Well India Electronics Pvt. Ltd.	明緯(廣州)電子有限公司	最終母公司為同一人	進貨	196,403	61	註	註	註	應付帳款 (47,941)	(58)	
蘇州協緯科技股份有限公司	蘇州明緯科技有限公司	最終母公司為同一人	(加工收入)	(492,682)	(99)	註	註	註	應收帳款 76,812	92	
廣州協緯投資有限公司	明緯(廣州)電子有限公司	最終母公司為同一人	(加工收入)	(563,694)	(92)	註	註	註	應收帳款 72,263	94	
蘇州協緯磁件科技有限公司	明緯(廣州)電子有限公司	最終母公司為同一人	(銷貨)	(131,885)	(66)	註	註	註	應收帳款 44,489	68	
深圳市品鑫機電科技有限公司	明緯(廣州)電子有限公司	最終母公司為同一人	進貨	205,808	93	註	註	註	應付帳款 (87,865)	(58)	

(接次頁)

(承前頁)

進(銷)貨之公司	交易對象名稱	關係	交易情形				交易條件與一般交易不同之情形及原因		應收(付)票據、帳款		備註
			進(銷)貨	金額	佔總進(銷)貨之比率%	授信期間	單價	授信期間	餘額	佔總應收(付)票據、帳款之比率%	
蘇州承緯精密科技有限公司	蘇州明緯科技有限公司	最終母公司為同一人	(銷貨)	(\$ 164,542)	(78)	註	註	註	應收帳款 \$ 36,405	72	
Mean Well Malaysia Sdn. Bhd.	Mean Well Singapore Pte. Ltd.	最終母公司為同一人	進貨	169,959	100	註	註	註	應付帳款 (47,717)	(100)	
蘇州協緯貼裝科技有限公司	蘇州明緯科技有限公司	最終母公司為同一人	(加工收入)	(157,805)	(99)	註	註	註	應收帳款 21,217	100	

註：請參閱合併財務報告附表三。

明緯企業股份有限公司

具有控制能力之被投資公司應收關係人款項達新台幣 1 億元或實收資本額 20%

民國 114 年 12 月 31 日

附表七

單位：新台幣仟元

帳列應收款項之公司	交易對象	關係	應收關係人款項餘額	週轉率	逾期應收關係人款項		應收關係人款項期後收回金額	提列備抵損失金額
					金額	處理方式		
Mean Well Singapore Pte. Ltd.	Mean Well Europe N.V.	最終母公司為同一人	應收帳款 \$ 479,479	4.36	\$ -	-	\$ 479,479	\$ -
Mean Well Singapore Pte. Ltd.	Mean Well USA, Inc.	最終母公司為同一人	應收帳款 403,365	5.77	-	-	403,365	-
明緯（廣州）電子有限公司	明緯企業股份有限公司	對本公司採權益法評價之最終母公司	應收帳款 145,639	5.18	-	-	145,639	-
明緯（廣州）電子有限公司	蘇州明緯科技有限公司	最終母公司為同一人	應收帳款 751,509	5.02	-	-	751,509	-
明緯（廣州）電子有限公司	Mean Well Singapore Pte. Ltd.	最終母公司為同一人	應收帳款 796,541	5.56	-	-	796,541	-
蘇州明緯科技有限公司	明緯企業股份有限公司	對本公司採權益法評價之最終母公司	應收帳款 138,893	5.65	-	-	138,893	-
蘇州明緯科技有限公司	Mean Well Singapore Pte. Ltd.	最終母公司為同一人	應收帳款 1,013,734	5.86	-	-	1,013,734	-
蘇州明緯科技有限公司	明緯（廣州）電子有限公司	最終母公司為同一人	應收帳款 716,481	5.72	-	-	716,481	-

明緯企業股份有限公司

大陸投資資訊

民國 114 年度

附表八

單位：新台幣仟元；外幣仟元

大陸被投資公司名稱	主要營業項目	實收資本額 (註四)	投資方式	本 期 期 初 自 台 灣 匯 出 累 積 投 資 金 額 (註四)	本 期 匯 出 或 收 回 投 資 金 額		本 期 期 末 自 台 灣 匯 出 累 積 投 資 金 額 (註四)	被 投 資 公 司 本 期 損 益	本 公 司 直 接 或 間 接 投 資 之 持 股 比 例 %	本 期 認 列 資 利 益 (註三)	期 末 投 資 帳 面 價 值	截 至 本 期 止 已 匯 回 台 灣 之 投 資 收 益
					匯 出	收 回						
蘇州明緯科技有限 公司	電源設備之製造	\$ 322,500 (USD 10,000)	註一	\$ 4,838,605 (USD 156,657)	\$ -	\$ -	\$ 4,838,605 (USD 156,657)	\$ 4,727,742	100	\$ 4,740,263	\$ 10,651,468	\$ 13,391,795 (USD 438,168)
明緯(廣州)電子有 限公司	電源設備之製造	322,500 (USD 10,000)	註一	5,265,551 (USD 170,548)	-	-	5,265,551 (USD 170,548)	3,092,423	100	3,123,895	8,151,717	17,754,941 (CNY 102,270) (USD 568,214) 226,353 (USD 6,997)
廣州華緯電子有限 公司(註五)	電源設備之製造	-	註一	-	-	-	-	-	-	-	-	-
蘇州協緯科技股份有 限公司	電源設備之製造	1,443,168 (RMB 320,000)	註二	-	-	-	-	165,284	-	註六	註六	-
廣州協緯投資有限 公司	電源設備之製造	45,099 (RMB 10,000)	註二	-	-	-	-	118,538	-	註六	註六	-
蘇州協緯自動化科技 有限公司	電源設備之製造	161,856 (RMB 36,000)	註二	-	-	-	-	(6,424)	-	註六	註六	-
蘇州協緯磁件科技有 限公司	電源設備之製造	51,384 (RMB 12,000)	註二	-	-	-	-	11,005	-	註六	註六	-
蘇州承緯精密科技有 限公司	電源設備之製造	160,978 (RMB 38,000)	註二	-	-	-	-	10,593	-	註六	註六	-
蘇州協緯精密科技有 限公司	電源設備之製造	125,205 (RMB 28,000)	註二	-	-	-	-	4,875	-	註六	註六	-
蘇州協緯貼裝科技有 限公司	電源設備之製造	59,192 (RMB 13,000)	註二	-	-	-	-	40,362	-	註六	註六	-
蘇州協緯認證有限 公司	認證諮詢及檢測	110,600 (RMB 25,000)	註二	-	-	-	-	2,559	-	註六	註六	-
蘇州協緯綠能科技有 限公司	技術服務及推廣	18,213 (RMB 4,000)	註二	-	-	-	-	180	-	註六	註六	-
蘇州協緯智能科技有 限公司	智能技術之服務	9,106 (RMB 2,000)	註二	-	-	-	-	(4,233)	-	註六	註六	-
嘉興協緯電子科技有 限公司	電子設備之製造	17,138 (RMB 3,800)	註二	-	-	-	-	338	-	註六	註六	-
東莞協緯貼裝科技有 限公司	電源設備之製造	58,131 (RMB 13,000)	註二	-	-	-	-	(1,898)	-	註六	註六	-
無錫市金會鑫機電科 技有限公司	電源設備之銷售	22,358 (RMB 5,000)	註二	-	-	-	-	(4,726)	-	註六	註六	-
無錫市品鑫智能機電 科技有限公司	電源設備之銷售	17,886 (RMB 4,000)	註二	-	-	-	-	(7,206)	-	註六	註六	-
廣州品鑫機電科技有 限公司	電源設備之銷售	22,358 (RMB 5,000)	註二	-	-	-	-	12,189	50	(3,789)	85,587	-

(接次頁)

(承前頁)

大陸被投資公司名稱	主要營業項目	實收資本額 (註四)	投資方式	本期期初	本期匯出或收回投資金額		本期期末	被投資公司 本期損益	本公司直接或 間接投資之 持股比例%	本期認列 投資利益 (註三)	期末 帳面 投資 價值	截至本期止 已匯回台灣之 投資收益
				自台灣匯出 累積投資金額 (註四)	匯出	收回	自台灣匯出 累積投資金額 (註四)					
深圳市品鑫機電科技有限公司	電源設備之銷售	\$ 22,358 (RMB 5,000)	註二	\$ -	\$ -	\$ -	\$ -	\$ 6,011	50	(\$ 5,142)	\$ 93,408	
中山品鑫機電科技有限公司	電源設備之銷售	17,886 (RMB 4,000)	註二	-	-	-	-	(16,667)	50	(11,957)	36,362	
佛山品鑫機電科技有限公司	電源設備之銷售	4,472 (RMB 1,000)	註二	-	-	-	-	6,720	50	1,265	25,606	
東莞市品鑫機電科技有限公司	電源設備之銷售	102,847 (RMB 23,000)	註二	-	-	-	-	(33,148)	50	(22,858)	180,810	
惠州市品鑫機電產品有限公司	電源設備之銷售	4,472 (RMB 1,000)	註二	-	-	-	-	(15,438)	50	(8,979)	15,528	
汕頭市品鑫機電科技有限公司	電源設備之銷售	4,252 (RMB 951)	註二	-	-	-	-	(895)	47	(381)	3,123	

註一：母公司：明緯企業股份有限公司；子公司：Wellnex Holding Co., Ltd.；孫公司：Mean Well (HongKong) Holding Ltd.；曾孫公司：該公司。

註二：由大陸曾孫公司以自有資金再投資大陸公司。

註三：經台灣母公司簽證會計師查核之同期間財務報告。

註四：採用該公司成立與增資年度之投資外幣期末買進賣出之平均匯率。

註五：已於 109 年 12 月清算完結。

註六：本公司直接或間接投資持股比例為 0%，但具主導其攸關活動之實質能力。

註七：採用異動當期台灣銀行期末買入與賣出之平均匯率計算。

本期期末累計自台灣匯出赴大陸地區投資金額(註七)	經濟部投審會核准投資金額(註七)	依經濟部投審會規定赴大陸地區投資限額
\$ 5,192,938 (USD 169,107)	\$ 10,989,065(USD 338,646)	\$ 22,740,343

明緯企業股份有限公司

與大陸被投資公司直接或間接經由第三地區所發生下列之重大交易事項，及其價格、付款條件、未實現損益及其他相關資訊

民國 114 年度

附表九

關 係 人 名 稱	本公司與關係人之關係	交 易 類 型	金 額	交 易 條 件			應 收 (付) 票 據 、 帳 款		未 實 現 損 益
				價 格	付 款 條 件	與一般交易之比較	餘 額	百分比 (%)	
明緯企業股份有限公司與蘇州明緯科技有限公司	本公司採權益法評價之被投資公司	(銷 貨)	(\$ 891,326)	註	註	註	應收帳款 \$ 129,805	15	\$ 24,287
		進 貨	703,790	註	註	註	應付帳款 (138,893)	(18)	40,054
明緯企業股份有限公司與明緯(廣州)電子有限公司	本公司採權益法評價之被投資公司	(銷 貨)	(1,111,809)	註	註	註	應收帳款 158,439	18	30,448
		進 貨	710,559	註	註	註	應付帳款 (145,639)	(19)	34,514
Mean Well Singapore Pte. Ltd. 與明緯(廣州)電子有限公司	最終母公司為同一人	進 貨	4,311,143	註	註	註	應付帳款 (796,541)	(38)	64,284
Mean Well Singapore Pte. Ltd. 與蘇州明緯科技有限公司	最終母公司為同一人	進 貨	5,833,299	註	註	註	應付帳款 (1,013,734)	(48)	102,845
明緯(廣州)電子有限公司與蘇州明緯科技有限公司	最終母公司為同一人	(銷 貨)	(3,551,794)	註	註	註	應收帳款 751,509	26	33,955
		進 貨	3,626,503	註	註	註	應付帳款 (716,481)	(26)	38,142
明緯(廣州)電子有限公司與Mean Well India Electronics Pvt. Ltd.	最終母公司為同一人	(銷 貨)	(196,403)	註	註	註	應收帳款 47,941	2	-
明緯(廣州)電子有限公司與深圳市品鑫機電科技有限公司	最終母公司為同一人	(銷 貨)	(205,808)	註	註	註	應收帳款 87,865	3	-
明緯(廣州)電子有限公司與廣州協緯投資有限公司	最終母公司為同一人	加 工 費	563,694	註	註	註	應付加工款 (72,263)	(61)	-
明緯(廣州)電子有限公司與蘇州協緯磁件科技有限公司	最終母公司為同一人	進 貨	131,885	註	註	註	應付帳款 (44,489)	(2)	-

(接 次 頁)

(承前頁)

關 係 人 名 稱	本公司與關係人之關係	交 易 類 型	金 額	交 易 條 件			應 收 (付) 票 據 、 帳 款		未 實 現 損 益
				價 格	付 款 條 件	與一般交易之比較	餘 額	百分比 (%)	
蘇州明緯科技有限公司與蘇州協緯科技股份有限公司	最終母公司為同一人	加 工 費	\$ 492,682	註	註	註	應付加工款 (\$ 76,812)	(78)	\$ -
蘇州明緯科技有限公司與蘇州協緯貼裝科技有限公司	最終母公司為同一人	加 工 費	157,805	註	註	註	應付加工款 (21,217)	(22)	-
蘇州明緯科技有限公司與蘇州承緯精密科技有限公司	最終母公司為同一人	進 貨	164,542	註	註	註	應付帳款 (36,405)	(1)	-

註：請參閱合併財務報告附表三。

§重要會計項目明細表目錄§

項	目	編 號 / 索 引
資產、負債及權益項目明細表		
現金及約當現金明細表		一
應收票據明細表		二
應收帳款明細表		三
應收帳款－關係人明細表		四
其他應收款明細表		五
存貨明細表		六
其他流動資產明細表		附註十三
採用權益法之投資變動明細表		七
不動產、廠房及設備變動明細表		附註十一
不動產、廠房及設備累計折舊變動明細表		附註十一
無形資產變動明細表		附註十二
遞延所得稅資產明細表		附註二一
其他資產明細表		附註十三
應付帳款明細表		八
應付帳款－關係人明細表		九
其他應付款明細表		附註十五
負債準備－流動明細表		附註十六
其他流動負債明細表		附註十五
遞延所得稅負債明細表		附註二一
損益項目明細表		
營業收入明細表		十
營業成本明細表		十一
製造費用明細表		十二
營業費用明細表		十三
本期發生之員工福利、折舊及攤銷費用功能別彙總表		十四

明緯企業股份有限公司
現金及約當現金明細表
民國 114 年 12 月 31 日

明細表一

單位：新台幣仟元

名	稱	摘	要	金	額
庫存現金				\$	20
銀行存款					
活期存款					451,725
外幣存款		美元 11,246 仟元@31.430			353,446
		歐元 861 仟元@36.900			31,784
		人民幣 6,102 仟元@4.496			27,433
定期存款		期間 114/10/9~115/1/9，美元 70,000 仟元@31.43 利率 4.09%			2,200,100
		期間 114/10/10~115/1/10，美元 100,000 仟元@31.43 利率 4.09%			3,143,000
		期間 114/11/7~115/2/7，美元 35,000 仟元@31.43 利率 4.09%			1,100,050
		期間 114/12/10~115/3/10，美元 30,000 仟元@31.43 利率 3.95%			942,900
		期間 114/12/17~115/1/17，美元 10,000 仟元@31.43 利率 4.08%			314,300
		期間 114/12/22~115/1/22，美元 10,900 仟元@31.43 利率 4.06%			342,587
		期間 114/12/29~115/1/29，美元 25,000 仟元@31.43 利率 4.08%			785,750
		期間 114/12/30~115/1/30，新台幣 400,000 仟元@1 利率 1.66%			400,000
		期間 114/12/30~115/3/30，新台幣 300,000 仟元@1 利率 1.66%			<u>300,000</u>
					<u>\$ 10,393,095</u>

明緯企業股份有限公司
 應收票據明細表
 民國 114 年 12 月 31 日

明細表二

單位：新台幣仟元

客 戶 名 稱	摘 要	金 額
一般客戶		
甲 客 戶	貨 款	\$ 2,499
乙 客 戶	貨 款	1,006
丙 客 戶	貨 款	924
丁 客 戶	貨 款	572
戊 客 戶	貨 款	381
己 客 戶	貨 款	341
減：備抵損失		(6)
		<u>\$ 5,717</u>

註：金額在本科目金額百分之五以下者彙列。

明緯企業股份有限公司
 應收帳款明細表
 民國 114 年 12 月 31 日

明細表三

單位：新台幣仟元

客 戶 名 稱	摘 要	金 額
A 客 戶	貨 款	\$ 67,070
B 客 戶	貨 款	31,166
C 客 戶	貨 款	16,176
D 客 戶	貨 款	16,011
其他（註）	貨 款	<u>160,367</u>
		290,790
減：備抵損失		(<u>1,478</u>)
		<u>\$ 289,312</u>

註：金額在本科目金額百分之五以下者彙列。

明緯企業股份有限公司
 應收帳款－關係人明細表
 民國 114 年 12 月 31 日

明細表四

單位：新台幣仟元

客 戶 名 稱	摘 要	金 額
Mean Well Singapore Pte., Ltd.	貨 款	\$ 285,317
明緯（廣州）電子有限公司	貨 款	158,439
蘇州明緯科技有限公司	貨 款	129,805
聯源國際股份有限公司	貨 款	<u>204</u>
		573,765
減：備抵損失		<u>-</u>
		<u>\$ 573,765</u>

明緯企業股份有限公司
其他應收款明細表
民國 114 年 12 月 31 日

明細表五

單位：新台幣仟元

<u>名</u>	<u>稱</u>	<u>摘</u>	<u>要</u>	<u>金</u>	<u>額</u>
應收退稅款		營業稅應收退稅款		\$ 19,413	
應收利息				<u>19,040</u>	
				<u>\$ 38,453</u>	

明緯企業股份有限公司

存貨明細表

民國 114 年 12 月 31 日

明細表六

單位：新台幣仟元

名 稱	摘 要	金 額	
		成 本	市 價
商品與製成品		\$ 404,357	\$ 360,040
原 料		203,170	189,269
在 製 品		<u>108,355</u>	<u>107,124</u>
		715,882	<u>\$ 656,433</u>
減：備抵存貨跌價及呆滯損失		(<u>59,449</u>)	
			<u>\$ 656,433</u>

註：本公司存貨以成本與淨變現價值孰低者衡量，且逐項比較之。

明緯企業股份有限公司
採權益法之長期股權投資明細表
民國 114 年度

明細表七

單位：除另予註明者外，
係新台幣仟元

	期 初		餘 額		本 期		增 加		本 期		減 少		投 資 收 益	累 積 換 算 調 整 數	期 末		餘 額		市 價 或 單 價 (元)	股 權 淨 值 總 價	提 供 擔 保 或 質 押 情 形
	股 數	金 額	股 數	金 額	股 數	金 額	股 數	金 額	股 數	金 額	股 數	持 股 比 例 %			金 額	金 額					
Wellnex Holding Co., Ltd. (註 1)	10,000,000	\$ 26,082,245	-	\$ 36,381	-	\$ 5,859,196	\$ 7,972,338	(\$ 821,623)	10,000,000	100	\$ 27,410,145	2,782.96	\$ 27,829,601	無							
Mean Well Europe N.V. (註 2)	81,700	791,626	-	6,167	555	25,407	147,091	68,043	81,145	90.16	987,520	11,928.94	967,973	無							
Mean Well USA, Inc. (註 3)	760,400	1,018,067	-	274	550	84,566	210,059	(46,398)	759,850	94.98	1,097,436	1,442.47	1,096,062	無							
Mean Well India Electronics Pvt. Ltd.	1,070,484	84,288	-	-	-	-	70,221	(10,703)	1,070,484	98.05	143,806	134.34	143,806	無							
Mean Well Singapore Pte. Ltd.(註 4)	1,500,000	2,033,986	-	105,460	-	1,015,652	515,155	(116,988)	1,500,000	100	1,521,961	1,093.64	1,640,464	無							
Mean Well Turkey Dis Ticaret Anonim Sirketi (註 5)	54,600	1,499	-	-	-	-	(5,032)	(102)	54,600	70	(3,635)	(66.58)	(3,635)	無							
		<u>\$ 30,011,711</u>		<u>\$ 148,282</u>		<u>\$ 6,984,821</u>	<u>\$ 8,909,832</u>	<u>(\$ 927,771)</u>	-		<u>\$ 31,157,233</u>		<u>\$ 31,674,271</u>								

註 1：本期增加數係聯屬公司間已實現利益 36,381 仟元；本期減少數係聯屬公司間未實現利益 54,735 仟元及收到現金股利 5,804,461 仟元。

註 2：本期增加數係實際處分子公司成本與淨值差 6,167 仟元；本期減少數係出售歐洲明緯 11,506 仟元及收到現金股利 13,901 仟元。

註 3：本期增加數係實際處分子公司成本與淨值差 274 仟元；本期減少數係出售美國明緯 1,017 仟元及收到現金股利 83,549 仟元。

註 4：本期增加數係聯屬公司間已實現利益 105,460 仟元；本期減少數係聯屬公司間未實現利益 118,502 仟元及收到現金股利 897,150 仟元。

註 5：本期繼續按持股比例認列虧損，致其長期股權投資帳面金額係呈貸餘，本公司業將相關貸餘金額轉列其他非流動負債項下。

明緯企業股份有限公司
應付帳款明細表
民國 114 年 12 月 31 日

明細表八

單位：新台幣仟元

<u>名</u>	<u>稱</u>	<u>摘</u>	<u>要</u>	<u>金</u>	<u>額</u>
A 廠商		貨	款	\$	37,119
B 廠商		貨	款		28,289
其他（註）		貨	款		<u>396,906</u>
					<u>\$ 462,314</u>

註：個別金額在百分之五以下者彙列。

明緯企業股份有限公司
應付帳款－關係人明細表
民國 114 年 12 月 31 日

明細表九

單位：新台幣仟元

名 稱	摘 要	金 額
明緯（廣州）電子有限公司	貨 款	\$ 145,639
蘇州明緯科技有限公司	貨 款	138,893
MEAN WELL EUROPE N.V.	貨 款	37
聯源精密科技股份有限公司	貨 款	10,736
聯源製造股份有限公司	貨 款	<u>3,010</u>
		<u>\$ 298,315</u>

明緯企業股份有限公司

營業收入明細表

民國 114 年度

明細表十

單位：新台幣仟元

<u>名</u>	<u>稱</u>	<u>摘</u>	<u>要</u>	<u>金</u>	<u>額</u>
銷貨收入				\$ 6,770,064	
減：銷貨退回				(5,966)	
銷貨折讓				(29,595)	
				<u>\$ 6,734,503</u>	

明緯企業股份有限公司

營業成本明細表

民國 114 年度

明細表十一

單位：新台幣仟元

項 目	金 額
進銷成本	
加：期初商品	\$ 150,951
本期進貨	1,376,886
減：期末商品	(181,981)
轉列費用	(1,525)
進銷成本	<u>1,344,331</u>
直接材料	
期初原料	154,345
加：本期進料	2,349,657
減：期末原料	(203,170)
轉列費用	(9,898)
	2,290,934
直接人工	79,515
製造費用	<u>468,038</u>
製造成本	2,838,487
加：期初在製品及半成品	73,329
減：期末在製品及半成品	(108,355)
在製品成本	2,803,461
製成品成本	
加：期初製成品	297,716
減：期末製成品	(222,376)
部門領用	(1,744)
製成品銷貨成本	2,877,057
出售下腳收入	(665)
	<u>\$ 4,220,723</u>

明緯企業股份有限公司

製造費用明細表

民國 114 年度

明細表十二

單位：新台幣仟元

名	稱	金	額
加工費		\$ 335,232	
薪資支出		64,854	
退休金		4,302	
伙食費		5,452	
職工福利		3,145	
保險費		12,404	
折舊費用		8,412	
耗料		24,829	
雜項購置		523	
水電費		7,438	
雜費		<u>1,447</u>	
		<u>\$ 468,038</u>	

明緯企業股份有限公司

營業費用明細表

民國 114 年度

明細表十三

單位：除另予註明者外
，係新台幣仟元

名	稱	摘	要	推 銷 費 用	管 理 總 務 費	研 究 發 展 費
薪資支出				\$ 37,549	\$ 142,990	\$ 103,030
租金支出				-	3,223	-
文具用品				12	1,998	-
旅 費				4,498	1,865	399
運 費				1,107	31	-
郵 電 費				1	543	-
修 繕 費				3	938	335
廣 告 費				320	3,275	-
水電瓦斯費				102	4,231	-
保 險 費				3,363	8,610	5,176
交 際 費				104	1,888	-
捐 贈				-	50	-
稅 捐				-	7,518	-
折 舊				-	9,485	-
各項攤提				-	5,634	-
伙 食 費				1,093	1,376	1,540
職工福利				-	2,998	1,962
教育訓練費				57	2,045	97
加 班 費				1,068	2,702	5,955
退 休 金				1,974	2,719	3,373
勞 務 費				-	10,058	-
耗 材 費 用				-	-	660
研究開發費				-	-	35,361
進 出 口 費 用				41,764	-	-
其 他 費 用				1,615	36,238	7,789
				<u>\$ 94,630</u>	<u>\$ 250,415</u>	<u>\$ 165,677</u>

明緯企業股份有限公司

本期發生之員工福利、折舊及攤銷費用功能別彙總表

民國 114 及 113 年度

明細表十四

單位：除另予註明者外
，係新台幣仟元

性質別	功能別	114 年度			113 年度		
		屬 於 營業成本者	屬 於 營業費用者	合 計	屬 於 營業成本者	屬 於 營業費用者	合 計
員工福利費用							
薪資費用		\$ 144,369	\$ 278,540	\$ 422,909	\$ 127,057	\$ 262,184	\$ 389,241
勞健保費用		12,404	16,793	29,197	12,505	15,660	28,165
退休金費用		4,302	8,066	12,368	4,935	7,596	12,531
董事酬金		-	14,754	14,754	-	7,500	7,500
其他員工福利費用		8,608	11,168	19,776	8,213	9,597	17,810
折舊費用		8,412	9,485	17,897	8,275	8,126	16,401
攤銷費用		-	5,634	5,634	-	4,196	4,196

註：114 及 113 年度之員工人數分別為 342 人及 335 人，其中未兼任員工之董監事人數分別為 2 人及 2 人。

社團法人台北市會計師公會會員印鑑證明書

北市財證字第 1150874 號

會員姓名： (1) 陳文香

副簽證會計師名稱： (2) 洪國田

事務所名稱： 勤業眾信聯合會計師事務所

事務所地址： 台北市信義區松仁路100號20樓

事務所統一編號： 94998251

事務所電話： (02)27259988





委託人統一編號： 34491075

會員證書字號： (1) 北市會證字第 4169 號


(2) 北市會證字第 2526 號

印鑑證明書用途： 辦理 明緯企業股份有限公司

114 年 01 月 01 日 至
114 年度 (自民國 114 年 12 月 31 日) 財務報表之查核簽證。

簽名式 (一)		存會印鑑 (一)	
簽名式 (二)		存會印鑑 (二)	

理事長：



核對人：

