

明緯企業股份有限公司

個體財務報告暨會計師查核報告
民國112及111年度

地址：新北市五股區五股工業區五權三路28號

電話：(02)2299-6100

§ 目 錄 §

項	目 頁	次	財 務 報 告 附 註 編 號
一、封 面	1		
二、目 錄	2		
三、會計師查核報告	3~5		
四、個體資產負債表	6		
五、個體綜合損益表	7~8		
六、個體權益變動表	9		
七、個體現金流量表	10~11		
八、個體財務報告附註			
(一) 公司沿革	12		一
(二) 通過財務報告之日期及程序	12		二
(三) 新發布及修訂準則及解釋之適用	12~15		三
(四) 重大會計政策之彙總說明	15~25		四
(五) 重大會計判斷、估計及假設不確定性之主要來源	25		五
(六) 重要會計項目之說明	25~50		六~二七
(七) 關係人交易	50~53		二八
(八) 質抵押之資產	53		二九
(九) 重大或有負債及未認列之合約承諾	-		-
(十) 重大期後事項	-		-
(十一) 其他事項	-		-
(十二) 具重大影響之外幣資產及負債資訊	53~54		三十
(十三) 附註揭露事項			
1. 重大交易事項相關資訊	54		三一
2. 轉投資事業相關資訊	54		三一
3. 大陸投資資訊	55		三一
九、重要會計項目明細表	72~88		-

會計師查核報告

明緯企業股份有限公司 公鑒：

查核意見

明緯企業股份有限公司民國 112 年及 111 年 12 月 31 日之個體資產負債表，暨民國 112 年及 111 年 1 月 1 日至 12 月 31 日之個體綜合損益表、個體權益變動表、個體現金流量表以及個體財務報告附註（包括重大會計政策彙總），業經本會計師查核竣事。

依本會計師之意見，上開個體財務報告在所有重大方面係依照證券發行人財務報告編製準則編製，足以允當表達明緯企業股份有限公司民國 112 年及 111 年 12 月 31 日之個體財務狀況，暨民國 112 年及 111 年 1 月 1 日至 12 月 31 日之個體財務績效及個體現金流量。

查核意見之基礎

本會計師係依照會計師受託查核簽證財務報表規則及審計準則執行查核工作。本會計師於該等準則下之責任將於會計師查核個體財務報告之責任段進一步說明。本會計師所隸屬事務所受獨立性規範之人員已依會計師職業道德規範，與明緯企業股份有限公司保持超然獨立，並履行該規範之其他責任。本會計師相信已取得足夠及適切之查核證據，以作為表示查核意見之基礎。

管理階層與治理單位對個體財務報告之責任

管理階層之責任係依照證券發行人財務報告編製準則編製允當表達之個體財務報告，且維持與個體財務報告編製有關之必要內部控制，以確保個體財務報告未存有導因於舞弊或錯誤之重大不實表達。

於編製個體財務報告時，管理階層之責任亦包括評估明緯企業股份有限公司繼續經營之能力、相關事項之揭露，以及繼續經營會計基礎之採用，除非管理階層意圖清算明緯企業股份有限公司或停止營業，或除清算或停業外別無實際可行之其他方案。

明緯企業股份有限公司之治理單位（含監察人）負有監督財務報導流程之責任。

會計師查核個體財務報告之責任

本會計師查核個體財務報告之目的，係對個體財務報告整體是否存有導因於舞弊或錯誤之重大不實表達取得合理確信，並出具查核報告。合理確信係高度確信，惟依照審計準則執行之查核工作無法保證必能偵出個體財務報告存有之重大不實表達。不實表達可能導因於舞弊或錯誤。如不實表達之個別金額或彙總數可合理預期將影響個體財務報告使用者所作之經濟決策，則被認為具有重大性。

本會計師依照審計準則查核時，運用專業判斷及專業懷疑。本會計師亦執行下列工作：

1. 辨認並評估個體財務報告導因於舞弊或錯誤之重大不實表達風險；對所評估之風險設計及執行適當之因應對策；並取得足夠及適切之查核證據以作為查核意見之基礎。因舞弊可能涉及共謀、偽造、故意遺漏、不實聲明或踰越內部控制，故未偵出導因於舞弊之重大不實表達之風險高於導因於錯誤者。
2. 對與查核攸關之內部控制取得必要之瞭解，以設計當時情況下適當之查核程序，惟其目的非對明緯企業股份有限公司內部控制之有效性表示意見。
3. 評估管理階層所採用會計政策之適當性，及其所作會計估計與相關揭露之合理性。
4. 依據所取得之查核證據，對管理階層採用繼續經營會計基礎之適當性，以及使明緯企業股份有限公司繼續經營之能力可能產生重大疑慮之事件或情況是否存在重大不確定性，作出結論。本會計師若認為該等事件或情況存在重大不確定性，則須於查核報告中提醒個體財務報告使用者注意個體財務報告之相關揭露，或於該等揭露係屬不適當時修正查核意

見。本會計師之結論係以截至查核報告日所取得之查核證據為基礎。惟未來事件或情況可能導致明緯企業股份有限公司不再具有繼續經營之能力。

5. 評估個體財務報告（包括相關附註）之整體表達、結構及內容，以及個體財務報告是否允當表達相關交易及事件。
6. 對於明緯企業股份有限公司內組成個體之財務資訊取得足夠及適切之查核證據，以對個體財務報告表示意見。本會計師負責查核案件之指導、監督及執行，並負責形成明緯企業股份有限公司查核意見。

本會計師與治理單位溝通之事項，包括所規劃之查核範圍及時間，以及重大查核發現（包括於查核過程中所辨認之內部控制顯著缺失）。

勤業眾信聯合會計師事務所

會計師 陳 文 香

陳文香



會計師 洪 國 田

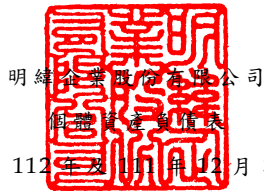
洪國田



金融監督管理委員會核准文號
金管證審字第 1080321204 號

證券暨期貨管理委員會核准文號
台財證六字第 0920123784 號

中 華 民 國 113 年 4 月 26 日



民國 112 年 及 111 年 12 月 31 日

單位：新台幣仟元

代 碼	資 產	112年12月31日		111年12月31日	
		金 額	%	金 額	%
流動資產					
1100	現金及約當現金 (附註六及二七)	\$ 6,086,313	16	\$ 5,169,673	15
1136	按攤銷後成本衡量之金融資產－流動 (附註七及二七)	951,439	3	30,415	-
1150	應收票據 (附註八、二十及二七)	6,783	-	117,108	-
1170	應收帳款 (附註八、二十及二七)	207,412	1	247,342	1
1180	應收帳款－關係人淨額 (附註八、二十、二七及二八)	358,710	1	930,945	3
1200	其他應收款 (附註八、二七及二八)	41,934	-	51,431	-
130X	存貨 (附註九)	515,707	1	796,514	2
1476	其他金融資產－流動 (附註十三、二七及二八)	2,456,400	6	-	-
1479	其他流動資產 (附註十三)	1,176	-	878	-
11XX	流動資產總計	<u>10,625,874</u>	<u>28</u>	<u>7,344,306</u>	<u>21</u>
非流動資產					
1550	採用權益法之投資 (附註十及二七)	27,565,023	71	26,652,652	78
1600	不動產、廠房及設備 (附註十一)	331,954	1	319,722	1
1780	其他無形資產 (附註十二)	6,717	-	2,516	-
1840	遞延所得稅資產 (附註二二)	63,433	-	62,254	-
1975	淨確定福利資產－非流動 (附註十八)	42,948	-	33,979	-
1990	其他非流動資產 (附註十三)	6,067	-	5,804	-
15XX	非流動資產總計	<u>28,016,142</u>	<u>72</u>	<u>27,076,927</u>	<u>79</u>
1XXX	資 產 總 計	<u>\$ 38,642,016</u>	<u>100</u>	<u>\$ 34,421,233</u>	<u>100</u>
負債及權益					
流動負債					
2100	短期借款 (附註十四、二七及二九)	\$ 2,130,000	6	\$ -	-
2170	應付帳款 (附註十五及二七)	435,879	1	904,891	2
2180	應付帳款－關係人 (附註十五、二七及二八)	142,102	-	337,137	1
2200	其他應付款 (附註十六及二七)	246,723	1	248,589	1
2230	本期所得稅負債 (附註二二)	1,555,255	4	1,255,594	4
2250	負債準備－流動 (附註十七)	26,462	-	28,497	-
2399	其他流動負債 (附註十六)	2,611	-	7,827	-
21XX	流動負債總計	<u>4,539,032</u>	<u>12</u>	<u>2,782,535</u>	<u>8</u>
非流動負債					
2570	遞延所得稅負債 (附註二二)	3,227,683	8	3,039,083	9
2XXX	負債總計	<u>7,766,715</u>	<u>20</u>	<u>5,821,618</u>	<u>17</u>
權益 (附註十九)					
股本					
3110	普通股	1,940,300	5	1,940,300	6
3200	資本公積	12,808,612	33	12,807,592	37
保留盈餘					
3310	法定盈餘公積	4,369,890	11	3,751,923	11
3320	特別盈餘公積	611,918	2	-	-
3350	未分配盈餘	12,134,528	31	10,711,718	31
其他權益					
3410	國外營運機構財務報表換算之兌換差額	(989,947)	(2)	(611,918)	(2)
3XXX	權益總計	<u>30,875,301</u>	<u>80</u>	<u>28,599,615</u>	<u>83</u>
負債與權益總計		<u>\$ 38,642,016</u>	<u>100</u>	<u>\$ 34,421,233</u>	<u>100</u>

後附之附註係本個體財務報告之一部分。

董事長：鄭志得



經理人：陳玉鐘



會計主管：游承翰



明緯企業股份有限公司

個體綜合損益表

民國 112 年及 111 年 1 月 1 日至 12 月 31 日

單位：新台幣仟元，惟
每股盈餘為元

代 碼		112年度		111年度	
		金 額	%	金 額	%
4000	營業收入(附註二十及二八)	\$ 5,911,607	100	\$ 8,506,162	100
5000	營業成本(附註九、二一及二八)	<u>3,912,030</u>	<u>66</u>	<u>5,871,725</u>	<u>69</u>
5900	營業毛利	1,999,577	34	2,634,437	31
5910	未實現銷貨利益	(128,611)	(2)	(160,038)	(2)
5920	已實現銷貨利益	<u>160,038</u>	<u>2</u>	<u>91,783</u>	<u>1</u>
5950	已實現營業毛利	<u>2,031,004</u>	<u>34</u>	<u>2,566,182</u>	<u>30</u>
	營業費用(附註二一、二四及二八)				
6100	推銷費用	110,970	2	156,751	2
6200	管理費用	252,565	4	319,929	3
6300	研究發展費用	<u>146,207</u>	<u>2</u>	<u>166,205</u>	<u>2</u>
6000	營業費用合計	<u>509,742</u>	<u>8</u>	<u>642,885</u>	<u>7</u>
6900	營業淨利	<u>1,521,262</u>	<u>26</u>	<u>1,923,297</u>	<u>23</u>
	營業外收入及支出(附註二一及二八)				
7100	利息收入	238,903	4	26,769	-
7010	其他收入	113,021	2	161,873	2
7020	其他利益及損失	106,567	2	408,724	5
7050	財務成本	26,345	1	-	-
7070	採用權益法之子公司損益份額	<u>7,853,462</u>	<u>133</u>	<u>7,973,528</u>	<u>94</u>
7000	營業外收入及支出合計	<u>8,285,608</u>	<u>140</u>	<u>8,570,894</u>	<u>101</u>

(接次頁)

(承前頁)

代 碼		112年度		111年度	
		金 額	%	金 額	%
7900	稅前淨利	\$ 9,806,870	166	\$ 10,494,191	124
7950	所得稅費用 (附註二二)	(2,080,730)	(35)	(2,115,018)	(25)
8200	本年度淨利	<u>7,726,140</u>	<u>131</u>	<u>8,379,173</u>	<u>99</u>
	其他綜合損益 (附註十八及 二二)				
	不重分類至損益之項目				
8311	確定福利計畫之再 衡量數 (附註十 八)	3,716	-	13,668	-
8349	與不重分類之項目 相關之所得稅 (附註二二)	(743)	-	(2,734)	-
8310		<u>2,973</u>	<u>-</u>	<u>10,934</u>	<u>-</u>
	後續可能重分類至損益 之項目				
8361	國外營運機構財務 報表換算之兌換 差額	(378,029)	(7)	501,397	6
8300	本年度其他綜合損 益 (稅後淨額)	(375,056)	(7)	512,331	6
8500	本年度綜合損益總額	<u>\$ 7,351,084</u>	<u>124</u>	<u>\$ 8,891,504</u>	<u>105</u>
	每股盈餘 (附註二三)				
	來自繼續營業單位				
9710	基 本	<u>\$ 39.82</u>		<u>\$ 45.78</u>	
9810	稀 釋	<u>\$ 39.64</u>		<u>\$ 45.55</u>	

後附之附註係本個體財務報告之一部分。

董事長：鄭志得

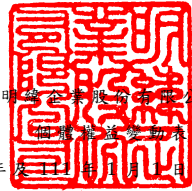


經理人：陳玉鐘



會計主管：游承翰





民國 112 年及 111 年 1 月 1 日至 12 月 31 日

單位：新台幣仟元

代碼	股	本	資	本	公	積	保 留 盈			其 他 權 益 項 目 國 外 營 運 機 構 財 務 報 表 換 算 之 兌 換 差 額	權 益 總 額				
							法 定 盈 餘 公 積	特 別 盈 餘 公 積	未 分 配 盈 餘						
A1	111 年 1 月 1 日 餘 額	\$	1,500,000	\$	1,696	\$	3,243,312	\$	-	\$	9,503,351	(\$	1,161,612)	\$	13,086,747
	110 年度盈餘指撥及分配														
B1	法定盈餘公積	-	-	-	-	508,611	-	-	(508,611)	-	-	-	-	-
B5	股東現金股利	-	-	-	-	-	-	-	(4,462,690)	-	-	(4,462,690)	-
M5	實際取得與處分子公司股權價格與帳面價值差額 (附註二五)	-	-	-	-	-	-	-	(2,207,925)	48,297	(2,159,628)	-	-
M7	對子公司所有權權益變動	-	(380)	-	-	-	-	(2,514)	-	(2,894)	-	-
E1	現金增資	440,300		12,806,276		-		-		-				13,246,576	
D1	111 年度淨利	-	-	-	-	-	-	-		8,379,173	-			8,379,173	
D3	111 年度稅後其他綜合損益	-	-	-	-	-	-	-		10,934	501,397			512,331	
D5	111 年度綜合損益總額	-	-	-	-	-	-	-		8,390,107	501,397			8,891,504	
Z1	111 年 12 月 31 日 餘 額	1,940,300		12,807,592		3,751,923		-		10,711,718	(611,918)		28,599,615	
	111 年度盈餘指撥及分配														
B1	法定盈餘公積	-	-	-	-	617,967	-	-	(617,967)	-	-	-	-	-
B3	特別盈餘公積	-	-	-	-	-	611,918	-	(611,918)	-	-	-	-	-
B5	股東現金股利	-	-	-	-	-	-	-	(5,044,780)	-	-	(5,044,780)	-
M5	實際取得與處分子公司股權價格與帳面價值差額 (附註二五)	-	-	511	-	-	-	-		-	-			511	
M7	對子公司所有權權益變動	-	-	-	-	-	-	-	(31,638)	-	(31,638)	-	-
N1	股份基礎給付交易 (附註二四)	-	-	509	-	-	-	-		-	-			509	
D1	112 年度淨利	-	-	-	-	-	-	-		7,726,140	-			7,726,140	
D3	112 年度稅後其他綜合損益	-	-	-	-	-	-	-		2,973	(378,029)	(375,056)	
D5	112 年度綜合損益總額	-	-	-	-	-	-	-		7,729,113	(378,029)		7,351,084	
Z1	112 年 12 月 31 日 餘 額	\$	1,940,300	\$	12,808,612	\$	4,369,890	\$	611,918	\$	12,134,528	(\$	989,947)	\$	30,875,301

後附之附註係本個體財務報告之一部分。

董事長：鄭志得



經理人：陳玉鐘



會計主管：游承翰



明緯企業股份有限公司

個體現金流量表

民國 112 年及 111 年 1 月 1 日至 12 月 31 日

單位：新台幣仟元

代 碼		112 年度	111 年度
	營業活動之現金流量		
A10000	本年度稅前淨利	\$ 9,806,870	\$ 10,494,191
A20010	收益費損項目		
A20100	折舊費用	14,164	10,787
A20200	攤銷費用	3,152	1,066
A20900	利息費用	26,345	-
A21200	利息收入	(238,903)	(26,769)
A21900	股份基礎給付酬勞成本	509	39,376
A22400	採用權益法之子公司損益份額	(7,853,462)	(7,973,528)
A22500	處分不動產、廠房及設備損失	123	44
A23700	存貨跌價及呆滯損失	10,093	-
A20400	透過損益按公允價值衡量之金融資產淨利益	-	(876)
A23900	與子公司之未實現利益	128,611	160,038
A24000	與子公司之已實現利益	(160,038)	(91,783)
A24100	未實現外幣兌換損失(利益)	98,958	(94,340)
A29900	(迴轉)提列負債準備	(2,035)	12,114
A22900	處分國外營運機構利益	-	(122,104)
A30000	營業資產及負債之淨變動數		
A31115	強制透過損益按公允價值衡量之金融資產	-	341,026
A31130	應收票據	110,325	(11,439)
A31150	應收帳款	621,566	(262,663)
A31180	其他應收款	23,546	(10,225)
A31200	存 貨	270,714	(282,740)
A31240	其他流動資產	(298)	(98)
A31990	其他非流動資產	(2,100)	(660)
A32130	應付票據	-	(58)
A32150	應付帳款	(668,561)	262,134
A32180	其他應付款	(4,900)	50,157
A32230	其他流動負債	(5,216)	(5,412)
A32240	淨確定福利資產	(5,253)	(106,000)
A33000	營運產生之現金	2,174,210	2,382,238
A33100	收取之利息	217,419	26,769

(接次頁)

(承前頁)

代 碼		112 年度	111 年度
A33300	支付之利息	(\$ 23,311)	\$ -
A33500	支付之所得稅	(1,594,391)	(874,039)
AAAA	營業活動之淨現金流入	<u>773,927</u>	<u>1,534,968</u>
	投資活動之現金流量		
B00050	取得按攤銷後成本衡量之金融資產	(921,024)	(30,415)
B02200	取得子公司之淨現金流出	(6,295)	(10,876,644)
B02300	處分子公司之淨現金流入	3,280	10,726
B02700	購置不動產、廠房及設備	(26,519)	(20,018)
B03700	存出保證金增加	-	(400)
B03800	存出保證金減少	291	-
B04500	購置無形資產	(7,353)	(1,422)
B05400	收取子公司股利	6,573,812	4,913,090
B06500	其他金融資產增加	(2,456,400)	-
B07100	預付設備款增加	-	(3,336)
B07200	預付設備款減少	<u>1,546</u>	<u>-</u>
BBBB	投資活動之淨現金流入(出)	<u>3,161,338</u>	<u>(6,008,419)</u>
	籌資活動之現金流量		
C00100	短期借款增加	2,130,000	-
C04500	支付現金股利	(5,044,780)	(4,462,690)
C04600	現金增資	-	<u>13,207,200</u>
CCCC	籌資活動之淨現金流(出)入	<u>(2,914,780)</u>	<u>8,744,510</u>
DDDD	匯率變動對現金及約當現金之影響	(103,845)	<u>93,330</u>
EEEE	現金及約當現金淨增加數	916,640	4,364,389
E00100	年初現金及約當現金餘額	<u>5,169,673</u>	<u>805,284</u>
E00200	年底現金及約當現金餘額	<u>\$ 6,086,313</u>	<u>\$ 5,169,673</u>

後附之附註係本個體財務報告之一部分。

董事長：鄭志得



經理人：陳玉鐘



會計主管：游承翰



明緯企業股份有限公司

個體財務報告附註

民國 112 年及 111 年 1 月 1 日至 12 月 31 日

(除另註明外，金額以新台幣仟元為單位)

一、公司沿革

本公司成立於 71 年 4 月，主要經營電源供應器與安定設備微電腦與週邊設備電子測試設備等設計製造加工與零件、半成品、成品買賣業務。

本個體財務報告係以本公司之功能性貨幣新台幣表達。

二、通過財務報告之日期及程序

本個體財務報告於 113 年 4 月 26 日經董事會通過。

三、新發布及修訂準則及解釋之適用

(一) 首次適用金融監督管理委員會（以下稱「金管會」）認可並發布生效之國際財務報導準則（IFRS）、國際會計準則（IAS）、解釋（IFRIC）及解釋公告（SIC）（以下稱「IFRS 會計準則」）

除下列說明外，適用修正後之金管會認可並發布生效之 IFRS 會計準則將不致造成本公司會計政策之重大變動。

1. IAS 1 之修正「會計政策之揭露」

適用該修正時，本公司依重大之定義，決定應揭露之重大會計政策資訊。若會計政策資訊可被合理預期將影響一般用途財務報表之主要使用者以該等財務報表為基礎所作之決策，則該會計政策資訊係屬重大。此外：

- 與不重大之交易、其他事項或情況相關之會計政策資訊係屬不重大，本公司無需揭露該等資訊。
- 本公司可能因交易、其他事項或情況之性質而判斷相關會計政策資訊屬重大，即使金額不重大亦然。
- 並非與重大交易、其他事項或情況相關之所有會計政策資訊皆屬重大。

若會計政策資訊係與重大交易、其他事項或情況相關，且有下列情況時，該資訊可能屬重大：

- (1) 本公司於報導期間改變會計政策，且該變動導致財務報表資訊之重大變動；
- (2) 本公司自準則允許之選項中選擇其適用之會計政策；
- (3) 因缺乏特定準則之規定，本公司依 IAS 8「會計政策、會計估計值變動及錯誤」建立之會計政策；
- (4) 本公司揭露其須運用重大判斷或假設所決定之相關會計政策；或
- (5) 涉及複雜之會計處理規定且財務報表使用者仰賴該等資訊方能了解該等重大交易、其他事項或情況。

相關會計政策之揭露請參閱附註四。

2. IAS 8 之修正「會計估計值之定義」

本公司自 112 年 1 月 1 日開始適用該修正，其明訂會計估計值係指財務報表中受衡量不確定性影響之貨幣金額。本公司於適用會計政策時，可能須以無法直接觀察而必須估計之貨幣金額衡量財務報表項目，故須採用衡量技術及輸入值發展會計估計值以達此目的。衡量技術或輸入值變動對會計估計值之影響數若非屬前期錯誤之更正，該等變動係屬會計估計值變動。

(二) 113 年適用之金管會認可之 IFRS 會計準則

<u>新發布 / 修正 / 修訂準則及解釋</u>	<u>IASB 發布之生效日</u>
IFRS 16 之修正「售後租回中之租賃負債」	2024 年 1 月 1 日 (註 2)
IAS 1 之修正「負債分類為流動或非流動」	2024 年 1 月 1 日
IAS 1 之修正「具合約條款之非流動負債」	2024 年 1 月 1 日
IAS 7 及 IFRS 7 之修正「供應商融資安排」	2024 年 1 月 1 日 (註 3)

註 1：除另註明外，上述新發布 / 修正 / 修訂準則或解釋係於各該日期以後開始之年度報導期間生效。

註 2：賣方兼承租人應對初次適用 IFRS 16 日後簽訂之售後租回交易追溯適用 IFRS 16 之修正。

註 3：第一次適用本修正時，豁免部分揭露規定。

截至本個體財務報告通過發布日止，本公司評估其他準則、解釋之修正將不致對財務狀況與財務績效造成重大影響。

(三) IASB 已發布但尚未經金管會認可並發布生效之 IFRS 會計準則

新發布 / 修正 / 修訂準則及解釋	IASB 發布之生效日(註1)
IFRS 10 及 IAS 28 之修正「投資者與其關聯企業或合資間之資產出售或投入」	未定
IFRS 17「保險合約」	2023 年 1 月 1 日
IFRS 17 之修正	2023 年 1 月 1 日
IFRS 17 之修正「初次適用 IFRS 17 及 IFRS 9—比較資訊」	2023 年 1 月 1 日
IFRS 18「財務報表之表達與揭露」	2027 年 1 月 1 日
IAS 21 之修正「缺乏可兌換性」	2025 年 1 月 1 日 (註2)

註 1：除另註明外，上述新發布 / 修正 / 修訂準則或解釋係於各該日期以後開始之年度報導期間生效。

註 2：適用於 2025 年 1 月 1 日以後開始之年度報導期間。首次適用該修正時，將影響數認列於首次適用日之保留盈餘。當本公司以非功能性貨幣作為表達貨幣時，將影響數調整首次適用日權益項下之國外營運機構兌換差額。

IFRS 18「財務報表之表達與揭露」

IFRS 18 將取代 IAS 1「財務報表之表達」，該準則主要變動包括：

- 損益表應將收益及費損項目分為營業、投資、籌資、所得稅及停業單位種類。
- 損益表應列報營業損益、籌資及所得稅前損益以及損益之小計及合計數。
- 提供指引以強化彙總及細分規定：本公司須辨認來自個別交易或其他事項之資產、負債、權益、收益、費損及現金流量，並以共同特性為基礎進行分類與彙總，俾使主要財務報表列報之各單行項目至少具一項類似特性。具不同特性之項目於主要財務報表及附註應予細分。本公司僅於無法找到更具資訊性之名稱時，始將該等項目標示為「其他」。
- 增加管理階層定義之績效衡量之揭露：本公司於進行財務報表外之公開溝通，以及與財務報表使用者溝通管理階層對本公司整體

財務績效某一層面之觀點時，應於財務報表單一附註揭露管理階層定義之績效衡量相關資訊，包括該衡量之描述、如何計算、其與 IFRS 會計準則明定之小計或合計數之調節以及相關調節項目之所得稅與非控制權益影響等。

除上述影響外，截至本個體財務報告通過發布日止，本公司仍持續評估其他準則、解釋之修正對財務狀況與財務績效之影響，相關影響待評估完成時予以揭露。

四、重大會計政策之彙總說明

(一) 遵循聲明

本個體財務報告係依照證券發行人財務報告編製準則編製。

(二) 編製基礎

除按公允價值衡量之金融工具及按確定福利義務現值減除計畫資產公允價值認列之淨確定福利負債（資產）外，本個體財務報告係依歷史成本基礎編製。

公允價值衡量依照相關輸入值之可觀察程度及重要性分為第 1 等級至第 3 等級：

1. 第 1 等級輸入值：係指於衡量日可取得之相同資產或負債於活絡市場之報價（未經調整）。
2. 第 2 等級輸入值：係指除第 1 等級之報價外，資產或負債直接（亦即價格）或間接（亦即由價格推導而得）之可觀察輸入值。
3. 第 3 等級輸入值：係指資產或負債之不可觀察之輸入值。

本公司於編製個體財務報告時，對投資子公司係採權益法處理。為使本個體財務報告之本年度損益、其他綜合損益及權益與本公司若依 IFRS 10「合併財務報告」編製合併財務報告時，該合併財務報告中歸屬於本公司業主之本年度損益、其他綜合損益及權益相同，故將權益法與合併基礎下若干會計處理差異係調整「採用權益法之投資」、「採用權益法之子公司損益份額」、「採用權益法之子公司其他綜合損益份額」暨相關權益項目。

(三) 資產與負債區分流動與非流動之標準

流動資產包括：

1. 主要為交易目的而持有之資產；
2. 預期於資產負債表日後 12 個月內實現之資產；及
3. 現金及約當現金（但不包括於資產負債表日後逾 12 個月用以交換或清償負債而受到限制者）。

流動負債包括：

1. 主要為交易目的而持有之負債；
2. 於資產負債表日後 12 個月內到期清償之負債，以及
3. 不能無條件將清償期限遞延至資產負債表日後至少 12 個月之負債。

非屬上述流動資產或流動負債者，係分類為非流動資產或非流動負債。

(四) 外 幣

本公司編製個體財務報告時，以本公司功能性貨幣以外之貨幣（外幣）交易者，依交易日匯率換算為功能性貨幣記錄。

外幣貨幣性項目於每一資產負債表日以收盤匯率換算。因交割貨幣性項目或換算貨幣性項目產生之兌換差額，於發生當期認列於損益。

以公允價值衡量之外幣非貨幣性項目係以決定公允價值當日之匯率換算，所產生之兌換差額列為當期損益，惟屬公允價值變動認列於其他綜合損益者，其產生之兌換差額列於其他綜合損益。

以歷史成本衡量之外幣非貨幣性項目係以交易日之匯率換算，不再重新換算。

於編製個體財務報告時，國外營運機構（包含營運所在國家或使用之貨幣與本公司不同之子公司）之資產及負債以每一資產負債表日匯率換算為新台幣。收益及費損項目係以當期平均匯率換算，所產生之兌換差額認列為其他綜合損益。

(五) 存 貨

存貨包括原料、商品、製成品及在製品。存貨係以成本與淨變現價值孰低衡量，比較成本與淨變現價值時除同類別存貨外係以個別項目為基礎。淨變現價值係指在正常情況下之估計售價減除至完工尚需投入之估計成本及完成出售所需之估計成本後之餘額。存貨成本之計算係採加權平均法。

(六) 投資子公司

本公司採用權益法處理對子公司之投資。

子公司係指本公司具有控制之個體。

權益法下，投資原始依成本認列，取得日後帳面金額係隨本公司所享有之子公司損益及其他綜合損益份額與利潤分配而增減。此外，針對本公司可享有子公司其他權益之變動係按持股比例認列。

當本公司對子公司所有權權益之變動未導致喪失控制者，係作為權益交易處理。投資帳面金額與所支付或收取對價之公允價值間之差額，係直接認列為權益。

當本公司對子公司之損失份額等於或超過其在該子公司之權益（包括權益法下子公司之帳面金額及實質上屬於本公司對該子公司淨投資組成部分之其他長期權益）時，係繼續按持股比例認列損失。

取得成本超過本公司於取得日所享有子公司可辨認資產及負債淨公允價值份額之數額列為商譽，該商譽係包含於該投資之帳面金額且不得攤銷；本公司於取得日所享有子公司可辨認資產及負債淨公允價值份額超過取得成本之數額列為當期收益。

本公司評估減損時，係以財務報告整體考量現金產生單位並比較其可回收金額與帳面金額。嗣後若資產可回收金額增加時，將減損損失之迴轉認列為利益，惟資產於減損損失迴轉後之帳面金額，不得超過該項資產在未認列減損損失之情況下，減除應提列攤銷後之帳面金額。歸屬於商譽之減損損失不得於後續期間迴轉。

當喪失對子公司控制時，本公司係按喪失控制日之公允價值衡量其對前子公司之剩餘投資，剩餘投資之公允價值及任何處分價款與喪失控制當日之投資帳面金額之差額，列入當期損益。此外，於

其他綜合損益中所認列與該子公司有關之所有金額，其會計處理係與本公司直接處分相關資產或負債所必須遵循之基礎相同。

本公司與子公司之順流交易未實現損益於個體財務報告予以銷除。本公司與子公司之逆流及側流交易所產生之損益，僅在與本公司對子公司權益無關之範圍內，認列於個體財務報告。

(七) 不動產、廠房及設備

不動產、廠房及設備係以成本認列，後續以成本減除累計折舊及累計減損損失後之金額衡量。

除自有土地不提列折舊外，其餘不動產、廠房及設備於耐用年限內按直線基礎，對每一重大部分單獨提列折舊。本公司至少於每一年度結束日對估計耐用年限、殘值及折舊方法進行檢視，並推延適用會計估計值變動之影響。

不動產、廠房及設備除列時，淨處分價款與該資產帳面金額間之差額係認列於損益。

(八) 無形資產

單獨取得之有限耐用年限無形資產原始以成本衡量，後續係以成本減除累計攤銷及累計減損損失後之金額衡量。無形資產於耐用年限內按直線基礎進行攤銷，本公司至少於每一年度結束日對估計耐用年限、殘值及攤銷方法進行檢視，並推延適用會計估計值變動之影響。

無形資產除列時，淨處分價款與該資產帳面金額間之差額係認列於當期損益。

(九) 不動產、廠房及設備及無形資產之減損

本公司於每一資產負債表日評估是否有任何跡象顯示不動產、廠房及設備及無形資產可能已減損。若有任一減損跡象存在，則估計該資產之可回收金額。倘無法估計個別資產之可回收金額，本公司估計該資產所屬現金產生單位之可回收金額。

可回收金額為公允價值減出售成本與其使用價值之較高者。個別資產或現金產生單位之可回收金額若低於其帳面金額時，將該資

產或現金產生單位之帳面金額調減至其可回收金額，減損損失係認列於損益。

當減損損失於後續迴轉時，該資產或現金產生單位之帳面金額調增至修訂後之可回收金額，惟增加後之帳面金額以不超過該資產或現金產生單位若未於以前年度認列減損損失時所決定之帳面金額（減除攤銷或折舊）。減損損失之迴轉係認列於損益。

(十) 金融工具

金融資產與金融負債於本公司成為該工具合約條款之一方時認列於個體資產負債表。

原始認列金融資產與金融負債時，若金融資產或金融負債非屬透過損益按公允價值衡量者，係按公允價值加計直接可歸屬於取得或發行金融資產或金融負債之交易成本衡量。直接可歸屬於取得或發行透過損益按公允價值衡量之金融資產或金融負債之交易成本，則立即認列為損益。

1. 金融資產

金融資產之慣例交易係採交易日會計認列及除列。

(1) 衡量種類

本公司所持有之金融資產種類為按攤銷後成本衡量之金融資產。

按攤銷後成本衡量之金融資產

本公司投資金融資產若同時符合下列兩條件，則分類為按攤銷後成本衡量之金融資產：

- A. 係於某經營模式下持有，該模式之目的係持有金融資產以收取合約現金流量；及
- B. 合約條款產生特定日期之現金流量，該等現金流量完全為支付本金及流通在外本金金額之利息。

按攤銷後成本衡量之金融資產（包括現金及約當現金、按攤銷後成本衡量之應收票據及應收帳款淨額、其他應收款及其他金融資產）於原始認列後，係以有效利息法

決定之總帳面金額減除任何減損損失之攤銷後成本衡量，任何外幣兌換損益則認列於損益。

利息收入係以有效利率乘以金融資產總帳面金額計算。

約當現金包括自取得日起 3 個月內、高度流動性、可隨時轉換成定額現金且價值變動風險甚小之定期存款，係用於滿足短期現金承諾。

(2) 金融資產之減損

本公司於每一資產負債表日按預期信用損失評估按攤銷後成本衡量之金融資產（含應收款項）之減損損失。

應收款項按存續期間預期信用損失認列備抵損失。其他金融資產係先評估自原始認列後信用風險是否顯著增加，若未顯著增加，則按 12 個月預期信用損失認列備抵損失，若已顯著增加，則按存續期間預期信用損失認列備抵損失。

預期信用損失係以發生違約之風險作為權重之加權平均信用損失。12 個月預期信用損失係代表金融工具於報導日後 12 個月內可能違約事項所產生之預期信用損失，存續期間預期信用損失則代表金融工具於預期存續期間所有可能違約事項產生之預期信用損失。

本公司為內部信用風險管理目的，在不考量所持有擔保品之前提下，判定下列情況代表金融資產已發生違約：

- A. 有內部或外部資訊顯示債務人已不可能清償債務。
- B. 立帳超過 360 天，除非有合理且可佐證之資訊顯示延後之違約基準更為適當。

所有金融資產之減損損失係藉由備抵帳戶調整其帳面金額。

(3) 金融資產之除列

本公司僅於對來自金融資產現金流量之合約權利失效，或已移轉金融資產且該資產所有權之幾乎所有風險及報酬已移轉予其他企業時，始將金融資產除列。

按攤銷後成本衡量之金融資產整體除列時，其帳面金額與所收取對價間之差額係認列於損益。

2. 金融負債

(1) 後續衡量

所有金融負債係以有效利息法按攤銷後成本衡量。

(2) 金融負債之除列

除列金融負債時，其帳面金額與所支付對價（包含任何所移轉之非現金資產或承擔之負債）間之差額認列為損益。

(十一) 負債準備

認列為負債準備之金額係考量義務之風險及不確定性，而為資產負債表日清償義務所需支出之最佳估計。負債準備係以清償義務之估計現金流量折現值衡量。

(十二) 收入認列

本公司於客戶合約辨認履約義務後，將交易價格分攤至各履約義務，並於滿足各履約義務時認列收入。

移轉商品或勞務與收取對價之時間間隔在 1 年以內之合約，其重大財務組成部分不予調整交易價格。

1. 商品銷貨收入

商品銷貨收入來自電子設備產品之銷售，由於電子設備產品於起運時，客戶對商品已有訂定價格與使用之權利且負有再銷售之主要責任，並承擔商品陳舊過時風險，故本公司係於該時點認列收入及應收帳款。

2. 權利金

權利金收入係於與交易有關之經濟效益很有可能流入本公司且收入金額能可靠衡量時，依相關協議之實質條件，以應計

基礎認列。權利金按時間基礎決定者，係於協議期間內按直線基礎認列收入。依照生產、銷售與其他衡量方法決定之權利金協議，係依協議條款認列收入。

(十三) 租賃

本公司於合約成立日評估合約是否係屬（或包含）租賃。

對於包含租賃及非租賃組成部分之合約，本公司以相對單獨價格為基礎分攤合約中之對價並分別處理。

1. 本公司為出租人

當租賃條款係移轉附屬於資產所有權之幾乎所有風險與報酬予承租人，則將其分類為融資租賃。所有其他租賃則分類為營業租賃。

營業租賃下，減除租賃誘因後之租賃給付係按直線基礎於相關租賃期間內認列為收益。因取得營業租賃所發生之原始直接成本，係加計至標的資產之帳面金額，並按直線基礎於租賃期間內認列為費用。

租賃協議中非取決於指數或費率之變動租金於發生當期認列為收益。

2. 本公司為承租人

除適用認列豁免之低價值標的資產租賃及短期租賃之租賃給付係按直線基礎於租賃期間內認列為費用，其他租賃皆於租賃開始日認列使用權資產及租賃負債。

使用權資產原始按成本（包含租賃負債之原始衡量金額、租賃開始日前支付之租賃給付減除收取之租賃誘因、原始直接成本及復原標的資產之估計成本）衡量，後續按成本減除累計折舊及累計減損損失後之金額衡量，並調整租賃負債之再衡量數。使用權資產係單獨表達於個體資產負債表。

使用權資產採直線基礎自租賃開始日起至耐用年限屆滿時或租賃期間屆滿時兩者之較早者提列折舊。

租賃負債原始按租賃給付（包含固定給付、實質固定給付、取決於指數或費率之變動租賃給付、殘值保證下承租人預期支

付之金額、合理確信將行使之購買選擇權之行使價格，及已反映於租賃期間之租賃終止罰款，減除收取之租賃誘因）之現值衡量。若租賃隱含利率容易確定，租賃給付使用該利率折現。若該利率並非容易確定，則使用承租人增額借款利率。

後續，租賃負債採有效利息法按攤銷後成本基礎衡量，且利息費用係於租賃期間分攤。若租賃期間、殘值保證下預期支付金額、標的資產購買選擇權之評估或用於決定租賃給付之指數或費率變動導致未來租賃給付有變動，本公司再衡量租賃負債，並相對調整使用權資產，惟若使用權資產之帳面金額已減至零，則剩餘之再衡量金額認列於損益中。租賃負債係單獨表達於個體資產負債表。

租賃協議中非取決於指數或費率之變動租金於發生當期認列為費用。

(十四) 員工福利

1. 短期員工福利

短期員工福利相關負債係以換取員工服務而預期支付之非折現金額衡量。

2. 退職後福利

確定提撥退休計畫之退休金係於員工提供服務期間將應提撥之退休金數額認列為費用。

確定福利退休計畫之確定福利成本（含服務成本、淨利息及再衡量數）係採預計單位福利法精算。服務成本（含當期服務成本及前期服務成本與清償損益）及淨確定福利負債（資產）淨利息於發生時、或清償發生時認列為員工福利費用。再衡量數（含精算損益及扣除利息後之計畫資產報酬）於發生時認列於其他綜合損益並列入保留盈餘，後續期間不重分類至損益。

淨確定福利負債（資產）係確定福利退休計畫之提撥短絀（剩餘）。淨確定福利資產不得超過從該計畫退還提撥金或可減少未來提撥金之現值。

(十五) 股份基礎給付協議

員工認股權係按給與日權益工具之公允價值及預期既得之最佳估計數量，於既得期間內以直線基礎認列費用，並同時調整資本公積一員工認股權。若其於給與日立即既得，係於給與日全數認列費用。本公司辦理現金增資保留員工認購，係確認員工認購股數之日為給與日。

(十六) 所得稅

所得稅費用係當期所得稅及遞延所得稅之總和。

1. 當期所得稅

本公司依中華民國所制定之法規決定當期所得（損失），據以計算應付（可回收）之所得稅。

依中華民國所得稅法規定計算之未分配盈餘加徵所得稅，係於股東會決議年度認列。

以前年度應付所得稅之調整，列入當期所得稅。

2. 遞延所得稅

遞延所得稅係依帳載資產及負債帳面金額與計算課稅所得之課稅基礎二者所產生之暫時性差異計算。

遞延所得稅負債一般係就所有應課稅暫時性差異予以認列，而遞延所得稅資產則於很有可能課稅所得以供可減除暫時性差異使用時認列。

與投資子公司相關之應課稅暫時性差異係認列遞延所得稅負債，惟本公司若可控制暫時性差異迴轉之時點，且該暫時性差異很有可能於可預見之未來不會迴轉者除外。與此類投資有關之可減除暫時性差異，僅於其很有可能足夠課稅所得用以實現暫時性差異，且於可預見之未來預期將迴轉的範圍內，予以認列遞延所得稅資產。

遞延所得稅資產之帳面金額於每一資產負債表日予以重新檢視，並針對已不再很有可能足夠之課稅所得以供其回收所有或部分資產者，調減帳面金額。原未認列為遞延所得稅資產

者，亦於每一資產負債表日予以重新檢視，並在未來很有可能產生課稅所得以供其回收所有或部分資產者，調增帳面金額。

遞延所得稅資產及負債係以預期負債清償或資產實現當期之稅率衡量，該稅率係以資產負債表日已立法或已實質性立法之稅率及稅法為基礎。遞延所得稅負債及資產之衡量係反映本公司於資產負債表日預期回收或清償其資產及負債帳面金額之方式所產生之租稅後果。

3. 當期及遞延所得稅

當期及遞延所得稅係認列於損益，惟與認列於其他綜合損益或直接計入權益之項目相關之當期及遞延所得稅係分別認列於其他綜合損益或直接計入權益。

五、重大會計判斷、估計及假設不確定性之主要來源

本公司於採用會計政策時，對於不易自其他來源取得相關資訊者，管理階層必須基於歷史經驗及其他攸關之因素作出相關之判斷、估計及假設。實際結果可能與估計有所不同。

本公司於發展重大會計估計值時，將氣候變遷及相關政府政策及法規、俄羅斯與烏克蘭及紅海軍事衝突及相關國際制裁對經濟環境、通貨膨脹及市場利率波動及能源市場波動可能之影響，納入對現金流量推估、成長率、折現率、獲利能力等相關重大估計之考量，管理階層將持續檢視估計與基本假設。

六、現金及約當現金

	112年12月31日	111年12月31日
庫存現金及週轉金	\$ 85	\$ 108
銀行支票及活期存款	1,188,780	2,248,265
約當現金（原始到期日在3個月 以內之投資）		
銀行定期存款	<u>4,897,448</u>	<u>2,921,300</u>
	<u>\$ 6,086,313</u>	<u>\$ 5,169,673</u>

截至 112 年及 111 年 12 月 31 日止，定期存款利率區間分別為 5.60%~5.73% 及 1.22%~4.42%。

七、按攤銷後成本衡量之金融資產

	<u>112年12月31日</u>	<u>111年12月31日</u>
<u>流動</u>		
國內投資		
原始到期日超過3個月之		
定期存款	<u>\$ 951,439</u>	<u>\$ 30,415</u>

截至112年及111年12月31日止，原始到期日超過3個月之定期存款利率分別為年利率2.00%~5.72%及2.1%。

八、應收票據、應收帳款及其他應收款

	<u>112年12月31日</u>	<u>111年12月31日</u>
<u>應收票據</u>		
按攤銷後成本衡量		
總帳面金額	\$ 6,790	\$ 117,226
減：備抵損失	(7)	(118)
	<u>\$ 6,783</u>	<u>\$ 117,108</u>
因營業而發生	<u>\$ 6,783</u>	<u>\$ 117,108</u>
<u>應收帳款</u>		
按攤銷後成本衡量		
總帳面金額	\$ 208,871	\$ 248,690
總帳面金額－關係人	358,710	930,945
減：備抵損失	(1,459)	(1,348)
	<u>\$ 566,122</u>	<u>\$ 1,178,287</u>
<u>其他應收款</u>		
應收營業稅退稅款	\$ 20,450	\$ 43,996
應收放款－關係人	-	7,435
應收利息	21,484	-
	<u>\$ 41,934</u>	<u>\$ 51,431</u>

按攤銷後成本衡量之應收帳款

本公司對商品銷售均訂有授信期間，應收帳款不予計息。本公司採行之政策係使用其他公開可得之財務資訊及歷史交易記錄對主要客戶予以評等。為減輕信用風險，本公司管理階層指派專責團隊負責授信額度之決定、授信核准及其他監控程序以確保逾期應收款項之回收已採取適當行動。此外，本公司於資產負債表日會逐一複核應收款項

之可回收金額以確保無法回收之應收款項已提列適當減損損失。據此，本公司管理階層認為本公司之信用風險已顯著減少。

本公司按存續期間預期信用損失認列應收帳款之備抵損失。存續期間預期信用損失係使用準備矩陣計算，其考量客戶過去違約紀錄與現時財務狀況及產業經濟情勢與展望等。

若有證據顯示交易對方面臨嚴重財務困難且本公司無法合理預期可回收金額，例如交易對方正進行清算或債款已逾期過久，本公司直接沖銷相關應收帳款，惟仍會持續追索活動，因追索回收之金額則認列於損益。

本公司依準備矩陣衡量應收款項之備抵損失者如下：

112年12月31日

	應收票據	經銷客戶	終端客戶	關係人	合計
預期信用損失率	0.1%	0.1%	0.2%~1.72%	-	
總帳面金額	\$ 6,790	\$ 131,722	\$ 77,149	\$ 358,710	\$ 574,371
備抵損失(存續期間)					
預期信用損失)	(7)	(132)	(1,327)	-	(1,466)
攤銷後成本	<u>\$ 6,783</u>	<u>\$ 131,590</u>	<u>\$ 75,822</u>	<u>\$ 358,710</u>	<u>\$ 572,905</u>

111年12月31日

	應收票據	經銷客戶	終端客戶	關係人	合計
預期信用損失率	0.1%	0.1%	0.2%~1.11%	-	
總帳面金額	\$ 117,226	\$ 139,996	\$ 108,694	\$ 930,945	\$ 1,296,861
備抵損失(存續期間)					
預期信用損失)	(118)	(140)	(1,208)	-	(1,466)
攤銷後成本	<u>\$ 117,108</u>	<u>\$ 139,856</u>	<u>\$ 107,486</u>	<u>\$ 930,945</u>	<u>\$ 1,295,395</u>

應收款項之帳齡分析如下：

	112年12月31日	111年12月31日
0~90天	\$ 574,273	\$ 1,296,861
91~180天	98	-
181~360天	-	-
360天以上	-	-
合計	<u>\$ 574,371</u>	<u>\$ 1,296,861</u>

以上係以立帳天數為基礎進行之帳齡分析。

應收票據及應收帳款備抵損失之變動資訊如下：

	<u>應 收 票 據</u>	<u>應 收 帳 款</u>
111年1月1日餘額	\$ 106	\$ 1,360
本年度重分類	<u>12</u>	(<u>12</u>)
111年12月31日餘額	118	1,348
本年度重分類	(<u>111</u>)	<u>111</u>
112年12月31日餘額	<u>\$ 7</u>	<u>\$ 1,459</u>

九、存 貨

	<u>112年12月31日</u>	<u>111年12月31日</u>
商 品	\$ 100,612	\$ 208,826
原 料	152,671	231,381
在 製 品	59,073	218,215
製 成 品	<u>203,351</u>	<u>138,092</u>
	<u>\$ 515,707</u>	<u>\$ 796,514</u>

112及111年度與存貨相關之銷貨成本如下：

	<u>112年度</u>	<u>111年度</u>
銷貨成本	\$ 3,901,585	\$ 5,871,034
存貨呆滯及跌價損失	10,093	-
存貨盤損	<u>352</u>	<u>691</u>
	<u>\$ 3,912,030</u>	<u>\$ 5,871,725</u>

十、採用權益法之投資

投資子公司

	<u>112年12月31日</u>	<u>111年12月31日</u>
	<u>帳 面 價 值</u>	<u>帳 面 價 值</u>
Wellnex Holding Co., Ltd.	\$ 23,794,697	\$ 23,515,351
Mean Well Europe B.V.	775,786	896,649
Mean Well USA, Inc.	1,054,730	904,630
Mean Well India Electronics Pvt. Ltd.	42,429	13,278
Mean Well Singapore Pte. Ltd.	1,891,727	1,322,744
Mean Well Turkey Diş Ticaret Anonim Şirketi	<u>5,654</u>	<u>-</u>
	<u>\$ 27,565,023</u>	<u>\$ 26,652,652</u>

子 公 司 名 稱	所 有 權 權 益 及 表 決 權 百 分 比		
	112年12月31日	111年12月31日	註
Wellnex Holding Co., Ltd.	100%	100%	1
Mean Well Europe B.V.	91.78%	91.78%	2
Mean Well USA, Inc.	95.06%	95.30%	3
Mean Well India Electronics Pvt. Ltd.	98.05%	97%	4
Mean Well Singapore Pte. Ltd.	100%	100%	5
Mean Well Turkey Diş Ticaret Anonim Şirketi	70%	-	6

註：

1. 本公司於 111 年間以現金 10,002,672 仟元（美金 322,813 仟元）取得子公司 Wellnex Holding Co., Ltd. 37% 股權，持股比例由 63% 增加至 100%。
2. 本公司於 111 年間以現金 428,157 仟元（歐元 13,611 仟元）取得子公司 Mean Well Europe B.V. 32.5% 股權，並以 10,429 仟元（歐元 334 仟元）出售 0.72% 股權，持股比例由 60% 增加至 91.78%。
3. 本公司於 111 年間以現金 401,974 仟元（美金 12,929 仟元）取得子公司 Mean Well USA, Inc. 35.325% 股權，並以 297 仟元（美金 10 仟元）出售 0.025% 股權，持股比例由 60% 增加至 95.30%；112 年間以現金 3,280 仟元（美金 107 仟元）出售 0.24% 股權，持股比例由 95.30% 減少至 95.06%。
4. 本公司於 111 年間以現金 1,190 仟元（美金 38 仟元）取得子公司 Mean Well India Electronics Pvt. Ltd. 37% 股權，持股比例由 60% 增加至 97%；112 年間以債轉股增資 Mean Well India Electronics Pvt. Ltd. 7,435 仟元（美金 250 仟元），持股比由 97% 增加至 98.05%。
5. 本公司於 111 年間以現金 42,651 仟元（美金 1,490 仟元）增資 Mean Well Singapore Pte. Ltd.，持股比例維持 100%。
6. 本公司於 112 年間以現金 6,295 仟元（美金 202 仟元）出資設立 Mean Well Turkey Diş Ticaret Anonim Şirketi，持股比例 70%。

112 及 111 年度採用權益法之子公司之損益及其他綜合損益份額
係依據各子公司同期間經會計師查核之財務報告認列。

十一、不動產、廠房及設備

	自有土地	建築物	機器設備	運輸設備	辦公設備	其他設備	合計
<u>成本</u>							
111年1月1日餘額	\$ 180,000	\$ 200,061	\$ 36,952	\$ 499	\$ 4,440	\$ 16,266	\$ 438,218
增添	-	551	14,219	-	-	5,248	20,018
處分	-	-	(266)	-	-	-	(266)
111年12月31日餘額	<u>\$ 180,000</u>	<u>\$ 200,612</u>	<u>\$ 50,905</u>	<u>\$ 499</u>	<u>\$ 4,440</u>	<u>\$ 21,514</u>	<u>\$ 457,970</u>
<u>累計折舊</u>							
111年1月1日餘額	\$ -	\$ 89,722	\$ 25,865	\$ 416	\$ 3,645	\$ 8,035	\$ 127,683
折舊費用	-	3,646	5,156	-	20	1,965	10,787
處分	-	-	(222)	-	-	-	(222)
111年12月31日餘額	<u>\$ -</u>	<u>\$ 93,368</u>	<u>\$ 30,799</u>	<u>\$ 416</u>	<u>\$ 3,665</u>	<u>\$ 10,000</u>	<u>\$ 138,248</u>
111年12月31日淨額	<u>\$ 180,000</u>	<u>\$ 107,244</u>	<u>\$ 20,106</u>	<u>\$ 83</u>	<u>\$ 775</u>	<u>\$ 11,514</u>	<u>\$ 319,722</u>
<u>成本</u>							
112年1月1日餘額	\$ 180,000	\$ 200,612	\$ 50,905	\$ 499	\$ 4,440	\$ 21,514	\$ 457,970
增添	-	510	18,582	-	-	7,427	26,519
處分	-	(1,512)	(19,029)	-	-	(1,887)	(22,428)
112年12月31日餘額	<u>\$ 180,000</u>	<u>\$ 199,610</u>	<u>\$ 50,458</u>	<u>\$ 499</u>	<u>\$ 4,440</u>	<u>\$ 27,054</u>	<u>\$ 462,061</u>
<u>累計折舊</u>							
112年1月1日餘額	\$ -	\$ 93,368	\$ 30,799	\$ 416	\$ 3,665	\$ 10,000	\$ 138,248
折舊費用	-	3,631	6,930	-	20	3,583	14,164
處分	-	(1,512)	(18,929)	-	-	(1,864)	(22,305)
112年12月31日餘額	<u>\$ -</u>	<u>\$ 95,487</u>	<u>\$ 18,800</u>	<u>\$ 416</u>	<u>\$ 3,685</u>	<u>\$ 11,719</u>	<u>\$ 130,107</u>
112年12月31日淨額	<u>\$ 180,000</u>	<u>\$ 104,123</u>	<u>\$ 31,658</u>	<u>\$ 83</u>	<u>\$ 755</u>	<u>\$ 15,335</u>	<u>\$ 331,954</u>

112 及 111 年度無減損跡象，本公司未認列減損損失。

折舊費用係以直線基礎按下列耐用年數計提：

建築物	5 至 50 年
機器設備	5 年
運輸設備	5 年
辦公設備	5 年
其他設備	3 至 5 年

十二、其他無形資產

	電腦軟體
<u>成本</u>	
111年1月1日餘額	\$ 19,595
單獨取得	1,422
111年12月31日餘額	21,017
單獨取得	7,353
112年12月31日餘額	<u>\$ 28,370</u>

(接次頁)

(承前頁)

	<u>電 腦 軟 體</u>
<u>累計攤銷</u>	
111年1月1日餘額	\$ 17,435
攤銷費用	<u>1,066</u>
111年12月31日餘額	18,501
攤銷費用	<u>3,152</u>
112年12月31日餘額	<u>\$ 21,653</u>
111年12月31日淨額	<u>\$ 2,516</u>
112年12月31日淨額	<u>\$ 6,717</u>

攤銷費用係以直線基礎按下列耐用年數計提：

電腦軟體成本 1至5年

十三、其他資產

	<u>112年12月31日</u>	<u>111年12月31日</u>
<u>流 動</u>		
其他金融資產（附註二九）		
擔保存款（註）	<u>\$ 2,456,400</u>	<u>\$ -</u>
預付款項	\$ 312	\$ 310
暫付款	<u>864</u>	<u>568</u>
	<u>\$ 1,176</u>	<u>\$ 878</u>
<u>非 流 動</u>		
存出保證金	\$ 498	\$ 789
預付設備款	1,790	3,336
其 他	<u>3,779</u>	<u>1,679</u>
	<u>\$ 6,067</u>	<u>\$ 5,804</u>

註：為融資借款之擔保定期存款，截至112年12月31日止，存款利率區間為5.50%~5.60%。

十四、借 款

短期借款

	<u>112年12月31日</u>	<u>111年12月31日</u>
<u>擔保借款</u> （附註二九）		
華南銀行	<u>\$ 2,130,000</u>	<u>\$ -</u>

該銀行借款係以本公司定期存款抵押擔保（參閱附註二九），截至112年12月31日止，有效年利率為1.9257%。

十五、應付帳款

	<u>112年12月31日</u>	<u>111年12月31日</u>
<u>應付帳款</u>		
因營業而發生	<u>\$ 435,879</u>	<u>\$ 904,891</u>
因營業而發生一關係人	<u>\$ 142,102</u>	<u>\$ 337,137</u>

十六、其他負債

	<u>112年12月31日</u>	<u>111年12月31日</u>
<u>流 動</u>		
<u>其他應付款</u>		
應付薪資及獎金	\$ 88,681	\$ 111,698
應付員工及董監酬勞	140,100	118,123
應付利息	3,034	-
其 他	<u>14,908</u>	<u>18,768</u>
	<u>\$ 246,723</u>	<u>\$ 248,589</u>
<u>其他負債</u>		
合約負債（附註二十）	\$ 1,244	\$ 6,475
代收 款	814	782
其 他	<u>553</u>	<u>570</u>
	<u>\$ 2,611</u>	<u>\$ 7,827</u>

十七、負債準備

	<u>112年12月31日</u>	<u>111年12月31日</u>
<u>流 動</u>		
保固負債（一）	\$ 16,383	\$ 16,383
會員點數（二）	<u>10,079</u>	<u>12,114</u>
	<u>\$ 26,462</u>	<u>\$ 28,497</u>

負債準備之變動資訊如下：

	<u>保 固 負 債</u>	<u>會 員 點 數</u>	<u>合 計</u>
111年1月1日餘額	\$ 16,383	\$ -	\$ 16,383
本年度新增	<u>-</u>	<u>12,114</u>	<u>12,114</u>
111年12月31日餘額	<u>\$ 16,383</u>	<u>\$ 12,114</u>	<u>\$ 28,497</u>
112年1月1日餘額	\$ 16,383	\$ 12,114	\$ 28,497
本年度迴轉	<u>-</u>	<u>(2,035)</u>	<u>(2,035)</u>
112年12月31日餘額	<u>\$ 16,383</u>	<u>\$ 10,079</u>	<u>\$ 26,462</u>

- (一) 保固負債準備係依銷售商品合約約定，本公司管理階層對於因保固義務所導致未來經濟效益流出最佳估計數之現值。該估計係以歷史保固經驗為基礎，並考量新原料、製程變動或其他影響產品品質等因素調整。
- (二) 本公司為善盡環境保護與公益之社會責任，發放點數予 SDG 永續發展會員，點數負債準備係本公司管理階層依點數兌換所導致未來經濟效益流出最佳估計數之現值。該估計係以歷史兌換比率經驗為基礎。

十八、退職後福利計畫

(一) 確定提撥計畫

本公司所適用「勞工退休金條例」之退休金制度，係屬政府管理之確定提撥退休計畫，依員工每月薪資 6% 提撥退休金至勞工保險局之個人專戶。

(二) 確定福利計畫

本公司依我國「勞動基準法」辦理之退休金制度係屬政府管理之確定福利退休計畫。員工退休金之支付，係根據服務年資及核准退休日前 6 個月平均工資計算。該等公司按員工每月薪資總額 2% 提撥退休基金，交由勞工退休準備金監督委員會以該委員會名義存入台灣銀行之專戶。年度終了前，若估算專戶餘額不足給付次一年度內預估達到退休條件之勞工，次年度 3 月底前將一次提撥其差額。本公司經新北市政府同意自 111 年 12 月起至 112 年 11 月底止暫停提撥勞工退休金。該專戶係委託勞動部勞動基金運用局管理，本公司並無影響投資管理策略之權利。

列入個體資產負債表之確定福利計畫金額列示如下：

	112年12月31日	111年12月31日
確定福利義務現值	\$ 11,261	\$ 103,635
計畫資產公允價值	(54,209)	(137,614)
淨確定福利(資產)負債	(<u>\$ 42,948</u>)	(<u>\$ 33,979</u>)

淨確定福利（資產）負債變動如下：

	確 定 福 利 義 務 現 值	計 畫 資 產 公 允 價 值	淨 確 定 福 利 (資 產) 負 債
111年1月1日	\$ 120,340	(\$ 34,651)	\$ 85,689
服務成本			
當期服務成本	422	-	422
利息費用（收入）	747	(230)	517
認列於損益	1,169	(230)	939
再衡量數			
計畫資產報酬 （除包含於淨利息 之金額外）	-	(2,656)	(2,656)
精算利益			
—財務假設變動	(8,890)	-	(8,890)
—經驗調整	(2,122)	-	(2,122)
認列於其他綜合損益	(11,012)	(2,656)	(13,668)
雇主提撥	-	(106,939)	(106,939)
計畫資產支付	(6,862)	6,862	-
111年12月31日	103,635	(137,614)	(33,979)
服務成本			
當期服務成本	427	-	427
前期服務成本及清償 （利益）	(54,565)	49,895	(4,670)
利息費用（收入）	1,539	(2,049)	510
認列於損益	(52,599)	47,846	4,753
再衡量數			
計畫資產報酬 （除包含於淨利息 之金額外）	-	462	462
精算損失（利益）			
—財務假設變動	1,115	-	1,115
—經驗調整	(5,293)	-	(5,293)
認列於其他綜合損益	(4,178)	462	(3,716)
雇主提撥	-	(500)	(500)
計畫資產支付	(35,597)	35,597	-
112年12月31日	\$ 11,261	(\$ 54,209)	(\$ 42,948)

本公司因「勞動基準法」之退休金制度暴露於下列風險：

1. 投資風險：勞動部勞動基金運用局透過自行運用及委託經營方式，將勞工退休基金分別投資於國內（外）權益證券與債務證

券及銀行存款等標的，惟本公司之計畫資產得分配金額係以不低於當地銀行 2 年定期存款利率計算而得之收益。

2. 利率風險：政府公債之利率下降將使確定福利義務現值增加，惟計畫資產之債務投資報酬亦會隨之增加，兩者對淨確定福利負債之影響具有部分抵銷之效果。
3. 薪資風險：確定福利義務現值之計算係參考計畫成員之未來薪資。因此計畫成員薪資之增加將使確定福利義務現值增加。

本公司之確定福利義務現值係由合格精算師進行精算，衡量日之重大假設如下：

	<u>112年12月31日</u>	<u>111年12月31日</u>
折現率	1.375%	1.500%
薪資預期增加率	2.750%	2.750%

若重大精算假設分別發生合理可能之變動，在所有其他假設維持不變之情況下，將使確定福利義務現值增加（減少）之金額如下：

	<u>112年12月31日</u>	<u>111年12月31日</u>
折現率		
增加 0.25%	(\$ <u>326</u>)	(\$ <u>3,266</u>)
減少 0.25%	<u>\$ 340</u>	<u>\$ 3,402</u>
薪資預期增加率		
增加 0.25%	<u>\$ 330</u>	<u>\$ 3,306</u>
減少 0.25%	(<u>\$ 318</u>)	(<u>\$ 3,191</u>)

由於精算假設可能彼此相關，僅單一假設變動之可能性不大，故上述敏感度分析可能無法反映確定福利義務現值實際變動情形。

	<u>112年12月31日</u>	<u>111年12月31日</u>
預期 1 年內支付金額	<u>\$ -</u>	<u>\$ 2,053</u>
確定福利義務平均到期期間	13.28 年	12.85 年

十九、權益

(一) 股本

普通股

	112年12月31日	111年12月31日
額定股數(仟股)	<u>200,000</u>	<u>200,000</u>
額定股本	<u>\$ 2,000,000</u>	<u>\$ 2,000,000</u>
已發行且已收足股款之股數 (仟股)	<u>194,030</u>	<u>194,030</u>
已發行股本	<u>\$ 1,940,300</u>	<u>\$ 1,940,300</u>

本公司 111 年度因員工行使認股權證轉換普通股 30 仟股，每股認購價格 240 元，增資基準日 111 年 4 月 1 日，並經經濟部商業司核准變更登記。

(二) 資本公積

	112年12月31日	111年12月31日
<u>得用以彌補虧損、發放現金或撥充股本(1)</u>		
股票發行溢價	\$ 12,806,276	\$ 12,806,276
庫藏股票交易	1,316	1,316
取得與處分子公司股權 價格與帳面價值差額	511	-
<u>不得作為任何用途</u>		
員工認股權	<u>509</u>	<u>-</u>
	<u>\$ 12,808,612</u>	<u>\$ 12,807,592</u>

1. 此類資本公積得用以彌補虧損，亦得於公司無虧損時，用以發放現金或撥充股本，惟撥充股本時每年以實收股本之一定比率為限。

(三) 保留盈餘及股利政策

依本公司章程之盈餘分派政策規定，年度總決算如有盈餘，應先提繳稅款，彌補以往虧損，次提 10% 為法定盈餘公積，但法定盈餘公積已達本公司實收資本額不在此限；另視公司營運需要及法令規定提列特別盈餘公積，如尚有餘額併同期初未分配盈餘，由董事會擬具盈餘分配案提請股東會決議分派之。本公司章程規定之員工及董監事酬勞分派政策，參閱附註二一(七)員工酬勞及董監事酬勞。

法定盈餘公積應提撥至其餘額達公司實收股本總額時為止。法定盈餘公積得用以彌補虧損。公司無虧損時，法定盈餘公積超過實收資本總額 25% 之部分得撥充股本外，尚得以現金分配。

本公司就前期累積之其他權益減項淨額提列特別盈餘公積時，僅就前期未分配盈餘提列。

本公司於 112 年 6 月 19 日及 111 年 6 月 6 日舉行股東常會，分別決議通過 111 及 110 年度盈餘分配案如下：

	<u>111年度</u>	<u>110年度</u>
法定盈餘公積	\$ 617,967	\$ 508,611
特別盈餘公積	\$ 611,918	\$ -
現金股利	\$ 5,044,780	\$ 4,462,690
每股現金股利（元）	\$ 26	\$ 23

本公司於 113 年 4 月 26 日董事會擬議 112 年度盈餘分配案如下：

	<u>112年度</u>
法定盈餘公積	\$ 769,747
特別盈餘公積	\$ 378,029
現金股利	\$ 5,238,810
每股現金股利（元）	\$ 27

有關 112 年度之盈餘分配案尚待預計於 113 年 6 月 17 日召開之股東常會決議。

(四) 其他權益項目

國外營運機構財務報表換算之兌換差額

	<u>112年度</u>	<u>111年度</u>
年初餘額	(\$ 611,918)	(\$ 1,161,612)
當年度產生		
採用權益法之子公司		
換算差額之份額	(378,029)	623,501
重分類調整		
處分國外營運機構利益	-	(122,104)
取得子公司部分權益	-	48,297
年底餘額	(\$ 989,947)	(\$ 611,918)

二十、收 入

	<u>112年度</u>	<u>111年度</u>
商品銷售收入	<u>\$ 5,911,607</u>	<u>\$ 8,506,162</u>

(一) 客戶合約之說明

商品銷貨收入

商品銷貨收入來自電源供應器與安定設備微電腦暨周邊設備電子測試設備之製造設計、加工買賣及一般進出口貿易。銷售對象約定產品起運時，客戶對商品已有訂定價格與使用之權利且負有再銷售之主要責任，並承擔商品陳舊過時風險，本公司係於該時點認列收入及應收帳款。

(二) 合約餘額

	<u>112年12月31日</u>	<u>111年12月31日</u>
應收款項（附註八）	<u>\$ 572,905</u>	<u>\$ 1,295,395</u>
合約負債—流動		
商品銷貨（其他流動負債 項下）	<u>\$ 1,244</u>	<u>\$ 6,475</u>

二一、繼續營業單位淨利

(一) 利息收入

	<u>112年度</u>	<u>111年度</u>
利息收入		
銀行存款	<u>\$ 238,903</u>	<u>\$ 26,769</u>

(二) 其他收入

	<u>112年度</u>	<u>111年度</u>
技術服務及商標授權收入	<u>\$ 104,304</u>	<u>\$ 159,533</u>
其 他	<u>8,717</u>	<u>2,340</u>
	<u>\$ 113,021</u>	<u>\$ 161,873</u>

(三) 其他利益及 (損失)

	112年度	111年度
金融資產利益		
強制透過損益按公允價 值衡量之金融資產	\$ -	\$ 876
處分不動產、廠房及設備損失	(123)	(44)
處分國外營運機構利益	-	122,104
淨外幣兌換利益	106,690	285,788
	<u>\$ 106,567</u>	<u>\$ 408,724</u>

(四) 財務成本

	112年度	111年度
銀行借款利息	(<u>\$ 26,345</u>)	<u>\$ -</u>

(五) 折舊及攤銷

	112年度	111年度
折舊費用依功能別彙總		
營業成本	\$ 6,930	\$ 5,156
營業費用	7,234	5,631
	<u>\$ 14,164</u>	<u>\$ 10,787</u>
攤銷費用依功能別彙總		
營業成本	\$ -	\$ -
營業費用	3,152	1,066
	<u>\$ 3,152</u>	<u>\$ 1,066</u>

(六) 員工福利費用

	112年度	111年度
退職後福利 (附註十八)		
確定提撥計畫	\$ 17,635	\$ 13,329
確定福利計畫	(4,753)	939
	12,882	14,268
股份基礎給付權益交割 (附註 二四)	509	39,376
其他員工福利	432,307	605,895
員工福利費用合計	<u>\$ 445,698</u>	<u>\$ 659,539</u>
依功能別彙總		
營業成本	\$ 154,138	\$ 211,628
營業費用	291,560	447,911
	<u>\$ 445,698</u>	<u>\$ 659,539</u>

(七) 員工酬勞及董監事酬勞

本公司依章程規定係按當年度扣除分派員工及董監酬勞前之稅前利益分別以不低於 1% 及不高於 1% 提撥員工酬勞及董監事酬勞。112 及 111 年度員工酬勞及董監事酬勞分別於 113 年 4 月 26 日及 112 年 4 月 28 日經董事會決議如下：

估列比例

	<u>112年度</u>	<u>111年度</u>
員工酬勞	1%	1%
董監事酬勞	0.06%	0.11%

金 額

	<u>112年度</u>	<u>111年度</u>
	現 金	現 金
員工酬勞	\$ 99,135	\$ 106,123
董監事酬勞	5,740	12,000

年度個體財務報告通過發布日後若金額仍有變動，則依會計估計變動處理，於次一年度調整入帳。

111 年度員工酬勞及董監事酬勞之實際配發金額與 111 年度財務報告之認列金額並無差異。

有關本公司董事會決議之員工酬勞及董事酬勞資訊，請至台灣證券交易所「公開資訊觀測站」查詢。

(八) 外幣兌換（損）益

	<u>112年度</u>	<u>111年度</u>
外幣兌換利益總額	\$ 663,716	\$ 428,977
外幣兌換損失總額	(557,026)	(143,189)
淨 利 益	<u>\$ 106,690</u>	<u>\$ 285,788</u>

二二、繼續營業單位所得稅

(一) 認列於損益之所得稅費用之主要組成項目

	<u>112年度</u>	<u>111年度</u>
當期所得稅		
本年度產生者	\$ 1,789,398	\$ 1,478,186
未分配盈餘加徵	105,772	5,741
以前年度之調整	(1,118)	(466)
遞延所得稅		
本年度產生者	<u>186,678</u>	<u>631,557</u>
認列於損益之所得稅費用	<u>\$ 2,080,730</u>	<u>\$ 2,115,018</u>

會計所得與所得稅費用之調節如下：

	<u>112年度</u>	<u>111年度</u>
繼續營業單位稅前淨利	<u>\$ 9,806,870</u>	<u>\$ 10,494,191</u>
稅前淨利按法定稅率計算之		
所得稅費用	\$ 1,961,374	\$ 2,098,838
稅上不可減除之費損	-	44
免稅所得	-	(206)
未分配盈餘加徵	105,772	5,741
以前年度之當期所得稅費用		
於本期之調整	(1,118)	(466)
其他	<u>14,702</u>	<u>11,067</u>
認列於損益之所得稅費用	<u>\$ 2,080,730</u>	<u>\$ 2,115,018</u>

(二) 本期所得稅負債

	<u>112年12月31日</u>	<u>111年12月31日</u>
本期所得稅負債		
應付所得稅	<u>\$ 1,555,255</u>	<u>\$ 1,255,594</u>

(三) 遞延所得稅資產與負債

遞延所得稅資產及負債之變動如下：

112 年度

遞延所得稅資產	年初餘額	認列於損益	認列於其他	年底餘額
			綜合損益	
暫時性差異				
聯屬公司間未實現銷貨毛利	\$ 31,827	\$ 320	\$ -	\$ 32,147
未實現存貨跌價損失	7,416	2,018	-	9,434
保固準備	3,277	-	-	3,277
會員點數負債	2,423	(407)	-	2,016
國外權益法投資損失	-	128	-	128
職工福利提撥	17,311	(880)	-	16,431
	<u>\$ 62,254</u>	<u>\$ 1,179</u>	<u>\$ -</u>	<u>\$ 63,433</u>
遞延所得稅負債				
暫時性差異				
國外權益法投資收益	\$3,018,037	\$ 207,633	\$ -	\$3,225,670
確定福利退休計畫	755	-	743	1,498
未實現兌換利益	20,291	(19,776)	-	515
	<u>\$3,039,083</u>	<u>\$ 187,857</u>	<u>\$ 743</u>	<u>\$3,227,683</u>

111 年度

遞延所得稅資產	年初餘額	認列於損益	認列於其他	年底餘額
			綜合損益	
暫時性差異				
聯屬公司間未實現銷貨毛利	\$ 20,453	\$ 11,374	\$ -	\$ 31,827
未實現兌換損失	5,897	(5,897)	-	-
未實現存貨跌價損失	7,416	-	-	7,416
保固準備	3,277	-	-	3,277
會員點數負債	-	2,423	-	2,423
國外權益法投資損失	909	(909)	-	-
確定福利退休計畫	1,979	-	(1,979)	-
職工福利提撥	-	17,311	-	17,311
	<u>\$ 39,931</u>	<u>\$ 24,302</u>	<u>(\$ 1,979)</u>	<u>\$ 62,254</u>
遞延所得稅負債				
暫時性差異				
透過損益按公允價值衡量之 金融資產	\$ 30	(\$ 30)	\$ -	\$ -
國外權益法投資收益	2,382,439	635,598	-	3,018,037
確定福利退休計畫	-	-	755	755
未實現兌換利益	-	20,291	-	20,291
	<u>\$2,382,469</u>	<u>\$ 655,859</u>	<u>\$ 755</u>	<u>\$3,039,083</u>

(四) 所得稅核定情形

本公司歷年之營利事業所得稅結算申報案，業經稽徵機關核定至 111 年度。

二三、每股盈餘

	單位：每股元	
	112年度	111年度
基本每股盈餘	<u>\$ 39.82</u>	<u>\$ 45.78</u>
稀釋每股盈餘	<u>\$ 39.64</u>	<u>\$ 45.55</u>

用以計算每股盈餘之盈餘及普通股加權平均股數如下：

本年度淨利

	112年度	111年度
用以計算基本每股盈餘之淨利	<u>\$ 7,726,140</u>	<u>\$ 8,379,173</u>
用以計算稀釋每股盈餘之淨利	<u>\$ 7,726,140</u>	<u>\$ 8,379,173</u>

股數

	單位：仟股	
	112年度	111年度
用以計算基本每股盈餘之 普通股加權平均股數	194,030	183,023
具稀釋作用潛在普通股之影響：		
員工認股權	-	-
員工酬勞	<u>856</u>	<u>939</u>
用以計算稀釋每股盈餘之 普通股加權平均股數	<u>194,886</u>	<u>183,962</u>

若本公司得選擇以股票或現金發放員工酬勞，則計算稀釋每股盈餘時，假設員工酬勞將採發放股票方式，並於該潛在普通股具有稀釋作用時計入加權平均流通在外股數，以計算稀釋每股盈餘。於次年度決議員工酬勞發放股數前計算稀釋每股盈餘時，亦繼續考量該等潛在普通股之稀釋作用。

二四、股份基礎給付協議

(一) 員工認股權計畫

本公司於 112 年 11 月發行員工認股權 220 單位，每單位可認購普通股 1,000 股。給予對象包含本公司符合特定條件之員工。認股權

之存續期間為 2 年，憑證持有人於發行屆滿 2 年之日起，可行使被給與之認股權。

已發行之員工認股權相關資訊如下：

員 工 認 股 權	112年認股權計畫	
	單 位 (仟)	行 使 價 格 (元)
年初流通在外	-	\$ -
本年度給與	220	-
本年度行使	-	-
本年度逾期失效	-	-
年底流通在外	<u>220</u>	-
年底可行使	<u>-</u>	-
本年度給與之認股權每股公允價值 (元)	\$ <u>55.5</u>	

截至資產負債表日，流通在外之員工認股權相關資訊如下：

	112年12月31日
執行價格之範圍 (元)	\$ 299.56
剩餘合約期限 (年)	1.9 年

本公司於 112 年 11 月給與之員工認股權係使用 Black-Scholes 評價模式，評價模式所採用之輸入值如下：

	112年認股權計畫
給與日股價	301.49 元
執行價格	299.56 元
預期波動率	29.79%
存續期間	2 年
無風險利率	1.725%

預期波動率係基於過去 2 年上市櫃同業平均歷史股票價格波動率，本公司假設於既得期間屆滿後之股票價格高於執行價格之時，員工將執行認股權。

本公司於 111 年度新增發行員工認股權 30,000 單位，每單位可認購普通股 1 股，給予對象為本公司符合特定條件之員工，於特定條件達成時可行使，相關資訊如下：

員 工 認 股 權	111年認股權計畫	
	單 位 (仟)	行 使 價 格 (元)
年初流通在外	-	\$ -
本年度給與	30	240
本年度行使	(30)	240
本年度逾期失效	-	-
年底流通在外	-	-
年底可行使	-	-

(二) 現金增資保留員工認購

本公司於110年11月5日經董事會決議現金增資保留由員工認購之普通股計6,600仟股，每股認購價格為300元，經使用Black-Scholes評價模式評價，評價模式所採用之輸入值如下：

給與日股價	300元
執行價格	300元
預期波動率	29.27%
存續期間	0.153年
無風險利率	0.734%

給與日股價係採用依國內可類比產業上市(櫃)公司之股價淨值比法及本益比法平均推估而得。

預期波動率係採類比同業公司最近一年股價日報酬率計算年化標準差之平均值為依據。

(三) 綜上，本公司於112及111年度認列之酬勞成本分別為509仟元及39,376仟元。

二五、部分取得投資子公司－不影響控制

本公司於111年間分別以現金10,002,672仟元(美金322,813仟元)取得子公司Wellnex Holding Co., Ltd. 37%股權，持股比例由63%增加至100%；428,157仟元(歐元13,611仟元)取得子公司Mean Well Europe B.V. 32.5%股權，並以10,429仟元(歐元334仟元)出售0.72%股權，持股比例由60%增加至91.78%；401,974仟元(美金12,929仟元)取得子公司Mean Well USA, Inc. 35.325%股權，並以297仟元(美金10仟元)出售0.025%股權，持股比例由60%增加至95.30%及1,190

仟元(美金 38 仟元)取得子公司 Mean Well India Electronics Pvt. Ltd. 37% 股權，持股比例由 60% 增加至 97%。

本公司於 112 年間以現金 3,280 仟元(美金 107 仟元)出售 Mean Well USA, Inc. 0.24% 股權，持股比例由 95.30% 減少至 95.06%；另以債轉股增資 Mean Well India Electronics Pvt. Ltd. 7,435 仟元(美金 250 仟元)，持股比例由 97% 增加至 98.05%。

由於上述交易並未改變本公司對該等子公司之控制，本公司係視為權益交易處理，請參閱本公司 112 年度合併財務報告附註二七。

二六、資本風險管理

本公司進行資本管理以確保能夠於繼續經營之前提下，藉由將債務及權益餘額最適化，以使股東報酬極大化。本公司之整體策略並無重大變化。

本公司資本結構係由權益(即股本、資本公積、保留盈餘及其他權益項目)組成。

本公司不須遵守其他外部資本規定。

二七、金融工具

(一) 公允價值之資訊－非按公允價值衡量之金融工具

除按公允價值衡量之金融工具，本公司管理階層認為非按公允價值衡量之金融資產及金融負債之帳面金額趨近其公允價值。

(二) 金融工具之種類

	<u>112年12月31日</u>	<u>111年12月31日</u>
<u>金融資產</u>		
按攤銷後成本衡量之金融資產(註1)	\$ 10,108,991	\$ 6,546,914
<u>金融負債</u>		
按攤銷後成本衡量(註2)	2,954,704	1,490,617

註 1：餘額係包含現金及約當現金、按攤銷後成本衡量之金融資產、短期借款、應收帳款(含關係人)、其他應收款及其他金融資產等按攤銷後成本衡量之金融資產。

註 2：餘額係包含短期借款、應付帳款及其他應付款等以攤銷後成本衡量之金融負債。

(三) 財務風險管理目的與政策

本公司主要金融工具包括短期借款、應收帳款及應付帳款。本公司之財務管理部門係為各業務單位提供服務，統籌協調進入國內與國際金融市場操作，藉由依照風險程度與廣度分析暴險之內部風險報告監督及管理本公司營運有關之財務風險。該等風險包括市場風險（包含匯率風險及利率風險）、信用風險及流動性風險。

1. 市場風險

本公司之營運活動使本公司承擔之主要財務風險為外幣匯率變動風險（參閱下述(1)）及利率風險（參閱下述(2)）。

(1) 匯率風險

本公司從事外幣計價之銷貨與進貨交易，因而使本公司產生匯率變動暴險。

敏感度分析

本公司主要受到美金及人民幣匯率波動之影響。

下表詳細說明當新台幣（功能性貨幣）對各攸關外幣之匯率增加及減少 5%時，本公司之敏感度分析。5%係為本公司內部向主要管理階層報告匯率風險時所使用之敏感度比率，亦代表管理階層對外幣匯率之合理可能變動範圍之評估。敏感度分析僅包括流通在外之外幣貨幣性項目，並將其期末之換算以匯率變動 5%予以調整。下表之正數／負數係表示當新台幣相對於各相關貨幣貶（升）值 5%時，將使稅前淨利增加（減少）之金額；當新台幣相對於各相關外幣升（貶）值 5%時，其對稅前淨利之影響將為同金額之負數。

	美 金 之 影 響		人 民 幣 之 影 響	
	112年度	111年度	112年度	111年度
損 益	\$424,577 (i)	\$ 60,925 (i)	\$ 1,546 (ii)	\$ 1,529 (ii)

- (i) 主要源自於本公司於資產負債表日尚流通在外且未進行現金流量避險之美金計價銀行存款及應收、應付款項。
- (ii) 主要源自於本公司於資產負債表日尚流通在外且未進行現金流量避險之人民幣計價銀行存款及應收、應付款項。

(2) 利率風險

因本公司以浮動利率借入資金，因而產生利率暴險。本公司藉由維持一適當之利率組合來管理利率風險。本公司定期評估避險活動，使其與利率觀點及既定之風險偏好一致，以確保採用最符合成本效益之避險策略。

本公司於資產負債表日受利率暴險之金融負債帳面金額如下：

	112年12月31日	111年12月31日
具現金流量利率風險	\$ 2,130,000	\$ -

本公司因持有變動利率銀行借款而面臨現金流量利率風險之暴險。

敏感度分析

下列敏感度分析係依非衍生工具於資產負債表日之利率暴險而決定。對於浮動利率負債，其分析方式係假設資產負債表日流通在外之負債金額於整年度皆流通在外。內部向主要管理階層報告利率時所使用之變動率為利率增加或減少 100 個基點，此亦代表管理階層對利率之合理可能變動範圍之評估。

金融資產因市場存款利率水準偏低受利率變化而影響損益細微。利率敏感度分析以金融負債作損益影響分析，因利率變動所造成之公允價值與現金流量估計變動係以其他變數不變之情況下，於報導期間結束日及增加或減少 100

個基點進行分析，本公司 112 年度之稅前淨利將減少或增加 21,300 仟元。

2. 信用風險

信用風險係指交易對方拖欠合約義務而造成本公司財務損失之風險。截至資產負債表日，本公司可能因交易對方未履行義務造成財務損失之最大信用風險暴險主要係來自於本資產負債表所認列之金融資產帳面金額。

為減輕信用風險，本公司管理階層注意授信額度之決定、授信核准及其他監控程序以確保逾期應收款項之回收已採取適當行動。此外，本公司於資產負債表日會逐一複核應收款項之可回收金額以確保無法回收之應收款項已提列適當減損損失。

本公司持續針對應收帳款客戶之財務狀況進行評估。

本公司並無對任何單一交易對方有重大之信用風險，於 112 年及 111 年 12 月 31 日本公司未有非關係人客戶之應收款項達應收款項總額 10% 以上。

3. 流動性風險

本公司係透過管理及維持足夠部位之現金及約當現金及銀行融資以支應公司營運並減輕現金流量波動之影響。本公司管理階層監督銀行融資額度使用狀況並確保借款合同條款之遵循。

非衍生金融負債之流動性及利率風險表

非衍生金融負債剩餘合約到期分析係依本公司最早可能被要求還款之日期，按金融負債未折現現金流量編製。因此，本公司可被要求立即還款之銀行借款，係列於下表最早之期間內，不考慮銀行立即執行該權利之機率；其他非衍生金融負債到期分析係依照約定之還款日編製。

以浮動利率支付之利息現金流量，其未折現之利息金額係依據資產負債表日殖利率曲線推導而得。

112 年 12 月 31 日

	短於1年	1至2年	2至5年	5年以上	合 計
非衍生金融負債					
無附息負債	\$ 824,704	\$ -	\$ -	\$ -	\$ 824,704
浮動利率工具	2,130,000	-	-	-	2,130,000
	<u>\$ 2,954,704</u>	<u>\$ -</u>	<u>\$ -</u>	<u>\$ -</u>	<u>\$ 2,954,704</u>

上述非衍生金融資產及負債之浮動利率工具金額，將因浮動利率與資產負債表日所估計之利率不同而改變。

本公司非衍生性金融負債於 111 年 12 月 31 日皆無付息，且均為一年內到期。

二八、關係人交易

本公司與關係人間之交易如下：

(一) 關係人名稱及其關係

關 係 人 名 稱	與 本 公 司 之 關 係
Mean Well Europe B.V. (以下簡稱歐洲明緯)	子 公 司
Mean Well International Co., Ltd. (以下簡稱 INTERNATIONAL)	子 公 司
Mean Well Singapore Pte. Ltd. (以下簡稱新加坡明緯)	子 公 司
Mean Well Malaysia Sdn. Bhd. (以下簡稱馬來西亞明緯)	子 公 司
Mean Well USA Inc. (以下簡稱美國明緯)	子 公 司
Mean Well (Hong Kong) Holding Ltd. (以下簡稱香港明緯)	子 公 司
Mean Well India Electronics Pvt. Ltd. (以下簡稱印度明緯)	子 公 司
明緯(廣州)電子有限公司(以下簡稱廣州明緯)	子 公 司
蘇州明緯科技有限公司(以下簡稱蘇州明緯)	子 公 司
Mean Well Turkey Dis Ticaret Anonim Sirketi (以下簡稱土耳其明緯)	子 公 司
聯源國際股份有限公司(以下簡稱聯源國際)	實質關係人
聯源管理顧問股份有限公司(以下簡稱聯源管顧)	實質關係人
聯源精密科技股份有限公司(以下簡稱聯源精密)	實質關係人
Linex Investments Limited	負責人為本公司董事
SDG CAPITAL COMPANY LTD.	實質關係人
林國棟先生	本公司之董事
齡聚股份有限公司(以下簡稱齡聚)	實質關係人
其 他	子公司主要管理階層

(二) 營業收入

帳列項目	關係人類別 / 名稱	112年度	111年度
銷貨收入	子公司 / INTERNATIONAL	\$ -	\$ 1,708,318
	子公司 / 新加坡明緯	3,464,737	2,473,412
	子公司 / 香港明緯	182,338	-
	子公司 / 廣州明緯	447,084	953,053
	子公司 / 蘇州明緯	495,894	1,410,301
		<u>\$ 4,590,053</u>	<u>\$ 6,545,084</u>

(三) 進 貨

關係人類別 / 名稱	112年度	111年度
子公司 / 廣州明緯	\$ 603,489	\$ 887,313
子公司 / 蘇州明緯	542,251	703,494
子公司 / 其他	3,230	341
實質關係人 / 其他	10,004	-
	<u>\$ 1,158,974</u>	<u>\$ 1,591,148</u>

(四) 應收關係人款項

帳列項目	關係人類別 / 名稱	112年12月31日	111年12月31日
應收帳款	子公司 / 新加坡明緯	\$ 230,629	\$ 399,986
	子公司 / 廣州明緯	40,575	196,788
	子公司 / 蘇州明緯	64,126	334,171
	子公司 / 其他	23,380	-
		<u>\$ 358,710</u>	<u>\$ 930,945</u>
其他應收款	子公司 / 印度明緯	\$ -	\$ 7,435

(五) 應付關係人款項

帳列項目	關係人類別 / 名稱	112年12月31日	111年12月31日
應付帳款	子公司 / 廣州明緯	\$ 78,056	\$ 180,229
	子公司 / 蘇州明緯	59,505	156,908
	實質關係人 / 其他	4,541	-
		<u>\$ 142,102</u>	<u>\$ 337,137</u>

(六) 其 他

帳列項目	關係人類別 / 名稱	112年度	111年度
技術服務	子公司 / 廣州明緯	\$ 85,152	\$ 102,696
及商標	子公司 / 蘇州明緯	19,152	56,837
授權收入		<u>\$ 104,304</u>	<u>\$ 159,533</u>
營業費用	實質關係人 / 其他	<u>\$ 1,238</u>	\$ -
其他收入	子公司 / 其他	<u>\$ 4,728</u>	<u>\$ 434</u>

帳列項目	關係人類別	租賃標的物	租期	112年度	111年度
租金收入	實質關係人	辦公場所	110.01.01~	\$ -	\$ 120
	／其他		111.12.31		
	實質關係人	辦公場所	112.01.01~	120	-
	／其他		114.12.31		
	實質關係人	辦公場所	111.09.01~	32	-
	／其他		115.12.31		
實質關係人	辦公場所	111.09.01~	32	-	
／其他		115.12.31			

(七) 其他交易

本公司於 111 年間以現金 10,002,672 仟元（美金 322,813 仟元）向 Linex Investments Limited. 購入子公司 Wellnex Holding Co., Ltd. 37% 股權，價款業已付訖。

本公司於 111 年間向林國棟先生分別以現金 428,157 仟元（歐元 13,611 仟元）購入子公司 Mean Well Europe B.V. 32.5% 股權、401,974 仟元（美金 12,929 仟元）購入子公司 Mean Well USA, Inc. 35.325% 股權及 1,190 仟元（美金 38 仟元）購入子公司 Mean Well India Electronics Pvt. Ltd. 37% 股權，上述價款業已付訖。

本公司於 111 年間分別以現金 10,429 仟元（歐元 334 仟元）及 297 仟元（美金 10 仟元）出售子公司 Mean Well Europe B.V. 0.72% 及子公司 Mean Well USA, Inc. 0.025% 股權予前述子公司之主要管理階層，價款業已收訖。

本公司於 111 年間以現金 42,651 仟元（美金 1,490 仟元）認購 Mean Well Singapore Pte. Ltd. 100% 現金增資股份。

本公司於 112 年間以現金 3,280 仟元（美金 107 仟元）出售美國明緯 0.24% 股權予子公司之主要管理階層，價款業已收訖。

本公司於 112 年間以債轉股增資印度明緯 7,435 仟元（美金 250 仟元），增資完成後持股比例由 97% 增加至 98.05%。

(八) 主要管理階層薪酬

	112年度	111年度
短期員工福利	<u>\$ 41,162</u>	<u>\$ 38,674</u>

董事及其他主要管理階層之薪酬係依照個人績效及市場趨勢決定。

二九、質抵押之資產

下列資產業經提供為融資借款之擔保品：

	112年12月31日	111年12月31日	擔保債務內容
定存單（其他金融資產—流動）	<u>\$ 2,456,400</u>	<u>\$ -</u>	銀行借款

註：為融資借款之擔保存款，截至 112 年 12 月 31 日止，存款利率區間為 5.50%~5.60%。

三十、外幣金融資產及負債之匯率資訊

以下資訊係按本公司功能性貨幣以外之外幣彙總表達，所揭露之匯率係指該等外幣換算至功能性貨幣之匯率。具重大影響之外幣資產及負債如下：

112 年 12 月 31 日

	外	幣	匯	率	帳	面	金	額
<u>金 融 資 產</u>								
<u>貨幣性項目</u>								
美 金	\$	277,082	30.705	(美金：新台幣)	\$	8,507,792		
人 民 幣		7,146	4.33	(人民幣：新台幣)		30,922		
<u>非貨幣性項目</u>								
採權益法之								
子公司								
美 金		875,801	30.705	(美金：新台幣)		26,789,237		
歐 元		22,756	33.98	(歐元：新台幣)		775,786		
<u>金 融 負 債</u>								
<u>貨幣性項目</u>								
美 金		529	30.705	(美金：新台幣)		16,251		

111 年 12 月 31 日

	外	幣 匯	率	帳 面 金 額
<u>金 融 資 產</u>				
<u>貨幣性項目</u>				
美 金	\$	41,787	30.71 (美金：新台幣)	\$ 1,283,509
人 民 幣		6,936	4.408 (人民幣：新台幣)	30,572
<u>非貨幣性項目</u>				
<u>採權益法之</u>				
<u>子公司</u>				
美 金		794,810	30.71 (美金：新台幣)	25,756,003
歐 元		27,307	32.72 (歐元：新台幣)	896,649
<u>金 融 負 債</u>				
<u>貨幣性項目</u>				
美 金		2,117	30.71 (美金：新台幣)	65,010

本公司於 112 及 111 年度外幣兌換利益（已實現及未實現）分別為 106,690 仟元及 285,788 仟元，由於外幣交易貨幣種類繁多，故無法按各重大影響之外幣別揭露兌換損益。

三一、附註揭露事項

(一) 重大交易事項及(二)轉投資事業相關資訊：

1. 資金貸與他人：附表一。
2. 為他人背書保證：無。
3. 期末持有有價證券情形：無。
4. 累積買進或賣出同一有價證券之金額達新臺幣 3 億元或實收資本額 20% 以上：無。
5. 取得不動產之金額達新臺幣 3 億元或實收資本額 20% 以上：無。
6. 處分不動產之金額達新臺幣 3 億元或實收資本額 20% 以上：無。
7. 與關係人進、銷貨之金額達新臺幣 1 億元或實收資本額 20% 以上：附表二。
8. 應收關係人款項達新臺幣 1 億元或實收資本額 20% 以上：附表三。
9. 從事衍生工具交易：無。
10. 被投資公司資訊：附表四至九。

(三) 大陸投資資訊：

1. 大陸被投資公司名稱、主要營業項目、實收資本額、投資方式、資金匯出入情形、持股比例、投資損益、期末投資帳面金額、已匯回投資損益及赴大陸地區投資限額：附表十。
2. 與大陸被投資公司直接或間接經由第三地區所發生下列之重大交易事項，及其價格、付款條件、未實現損益：附表十一。
 - (1) 進貨金額及百分比與相關應付款項之期末餘額及百分比。
 - (2) 銷貨金額及百分比與相關應收款項之期末餘額及百分比。
 - (3) 財產交易金額及其所產生之損益數額。
 - (4) 票據背書保證或提供擔保品之期末餘額及其目的。
 - (5) 資金融通之最高餘額、期末餘額、利率區間及當期利息總額。
 - (6) 其他對當期損益或財務狀況有重大影響之交易事項，如勞務之提供或收受等。

明緯企業股份有限公司

資金貸與他人

民國 112 年度

附表一

單位：新台幣仟元

編號	貸出資金之公司	貸與對象	往來項目	是否為關係人	本期最高餘額	期末餘額	實際動支金額	利率區間%	資金貸與性質	業務往來金額	有短期融通資金必要之原因	提列備抵損失金額	擔保品			對個別對象資金貸與限額	資金貸與總限額
													名稱	價值	價格		
0	明緯企業股份有限公司	Mean Well India Electronics Pvt. Ltd.	其他應收款－關係人	是	\$ 7,435	\$ -	\$ -	-	短期融通	\$ -	充實該子公司短期營運資金	\$ -	-	\$ -	(註2)	(註3)	

註 1：編號欄之說明如下：

(1)發行人填 0。

(2)被投資公司按公司別由阿拉伯數字 1 開始依序編號。

註 2：最高限額為公司淨值 10%=30,875,301 仟元×10%=3,087,530 仟元。

註 3：最高限額為公司淨值 20%=30,875,301 仟元×20%=6,175,060 仟元。

明緯企業股份有限公司
與關係人進、銷貨之金額達新台幣 1 億元或實收資本額 20% 以上
民國 112 年度

附表二

單位：除另予註明者外
，為新台幣仟元

進(銷)貨之公司	交易對象名稱	關係	交易情形				交易條件與一般交易不同之情形及原因		應收(付)票據、帳款		備註
			進(銷)貨	金額	佔總進(銷)貨之比率%	授信期間	單價	授信期間	餘額	佔總應收(付)票據、帳款之比率%	
明緯企業股份有限公司	明緯(廣州)電子有限公司	子公司	(銷貨)	(\$ 447,084)	(8)	註	註	註	應收帳款 \$ 40,575	7	
	明緯(廣州)電子有限公司	子公司	進貨	603,489	11	註	註	註	應付帳款 (78,056)	(14)	
	蘇州明緯科技有限公司	子公司	(銷貨)	(495,894)	(8)	註	註	註	應收帳款 64,126	11	
	蘇州明緯科技有限公司	子公司	進貨	542,251	10	註	註	註	應付帳款 (59,505)	(10)	
	Mean Well Singapore Pte. Ltd.	子公司	(銷貨)	(3,464,737)	(59)	註	註	註	應收帳款 230,629	10	
	Mean Well (Hong Kong) Holding Ltd.	子公司	(銷貨)	(182,338)	(3)	註	註	註	應收帳款 23,380	4	

註：請參閱合併財務報告附表四。

明緯企業股份有限公司
 應收關係人款項達新台幣一億元或實收資本額 20%以上
 民國 112 年 12 月 31 日

附表三

單位：除另予註明者外
 ，為新台幣仟元

帳列應收款項之公司	交易對象名稱	關係	應收關係人 款項餘額	週轉率	逾期應收	關係人款項	應收關係人款項	提列備抵減損金額
					金額	處理方式	期後收回金額	
明緯企業股份有限公司	Mean Well Singapore Pte. Ltd.	子公司	應收帳款 \$ 230,629	10.99	\$ -	-	\$ 230,629	\$ -

明緯企業股份有限公司
被投資公司名稱、所在地區.....等相關資訊
民國 112 年度

附表四

單位：除另予註明者外
，為新台幣仟元

投資公司名稱	被投資公司名稱	所在地區	主要營業項目	原始投資金額		期末持有			被投資公司 本期(損)益	本期認列之 投資(損)益	備註
				本期期末	去年年底	股數	比率%	帳面金額			
明緯企業股份有限公司	Wellnex Holding Co., Ltd.	薩摩亞	投資控股	\$ 14,143,400	\$ 14,143,400	10,000,000	100	\$ 23,794,697	\$ 6,667,665	\$ 6,641,586	子公司
	Mean Well Europe B.V.	荷蘭	電源設備之銷售	563,507	563,507	1,652	91.78	775,786	196,867	180,681	子公司
	Mean Well USA, Inc.	美國	電源設備之銷售	537,297	537,297	760,500	95.06	1,054,730	387,086	368,796	子公司
	Mean Well India Electronics Pvt. Ltd.	印度	電源設備之製造與銷售	10,436	3,001	1,070,484	98.05	42,429	22,029	21,537	子公司
	Mean Well Singapore Pte. Ltd.	新加坡	電源設備之銷售	42,929	42,929	1,500,000	100	1,891,727	641,432	641,432	子公司
	Mean Well Turkey Diş Ticaret Anonim Şirketi	土耳其	電源設備之銷售	6,295	-	54,600	70	5,654	(814)	(570)	子公司
Mean Well Singapore Pte. Ltd.	Mean Well Malaysia Sdn. Bhd.	馬來西亞	電源設備之銷售	76,114	40,844	980,000	98	36,681	9,392		孫公司
Wellnex Holding Co., Ltd.	Mean Well (Hong Kong) Holding Ltd.	香港	電源設備之銷售	136,213	136,213	4,100,000	100	24,084,875	6,650,345		孫公司
Mean Well USA, Inc.	Mean Well Power Solution	美國	電源設備之銷售	29,281	-	940,000	94	21,764	(7,662)		孫公司

明緯企業股份有限公司
具有控制能力之被投資公司資金貸與他人
民國 112 年度

附表五

單位：新台幣仟元

編號	貸出資金之公司	貸與對象	往來項目	是否為關係人	本期最高餘額	期末餘額	實際動支金額	利率區間%	資金貸與性質	業務往來金額	有短期融通資金必要之原因	提列備抵損失金額	擔保		對個別對象資金貸與限額	資金貸與總限額
													名稱	價值		
1	蘇州明緯科技有限公司	蘇州聯源投資有限公司	其他應收款—關係人	是	\$ 52,577	\$ -	\$ -	2~4.51	短期融通	\$ -	充實該實質關係人短期營運資金	\$ -	-	\$ -	(註2)	(註2)
2	蘇州協緯科技股份有限公司	蘇州承緯精密科技有限公司	其他應收款—關係人	是	31,901	-	-	不計息	短期融通	-	充實該實質關係人短期營運資金	-	-	-	(註3)	(註3)
3	蘇州協緯科技股份有限公司	蘇州協緯貼裝科技有限公司	其他應收款—關係人	是	4,408	-	-	不計息	短期融通	-	充實該實質關係人短期營運資金	-	-	-	(註3)	(註3)
4	廣州協緯投資有限公司	蘇州協緯精密科技有限公司	其他應收款—關係人	是	29,974	-	-	不計息	短期融通	-	充實該實質關係人短期營運資金	-	-	-	(註4)	(註4)

註 1：編號欄之說明如下：

(1) 發行人填 0。

(2) 被投資公司按公司別由阿拉伯數字 1 開始依序編號。

註 2：最高限額為蘇州明緯科技有限公司淨值（採用人民幣期末買進賣出之平均匯率）10%=8,064,373 仟元×10%=806,437 仟元。

註 3：最高限額為蘇州協緯科技股份有限公司淨值（採用人民幣期末買進賣出之平均匯率）20%=585,126 仟元×20%=117,025 仟元。

註 4：最高限額為廣州協緯投資有限公司淨值（採用人民幣期末買進賣出之平均匯率）30%=202,278 仟元×30%=60,683 仟元。

明緯企業股份有限公司
具有控制能力之被投資公司期末持有有價證券情形
民國 112 年 12 月 31 日

附表六

單位：除另予註明者外
，為新台幣仟元

持 有 之 公 司	有 價 證 券 種 類 及 名 稱	與 有 價 證 券 發 行 人 之 關 係	帳 列 科 目	期		備 註	
				股 數 / 單 位	帳 面 金 額 / 公 允 價 值		
明緯（廣州）電子有限公司	股 票						
	法拉電子	—	透過損益按公允價值衡量之金融資產—流動	6,000	\$ 2,409	\$ 2,409	
	工商銀行	—	"	10,000	207	207	
	英 飛 特	—	"	11,000	573	573	
	中國中車	—	"	10,000	228	228	
	世茂能源	—	"	5,000	412	412	
	視源股份	—	"	2,000	397	397	
	長遠鋰科	—	"	500	16	16	
	華微電子	—	"	1,000	31	31	
	東軟集團	—	"	1,000	40	40	
	士 蘭 微	—	"	1,500	148	148	
	中芯集團	—	"	500	11	11	
	天合光能	—	"	500	62	62	
	熱威股份	—	"	5001	53	53	
	理財商品		"				
	中航信託—太垣 20A099 號房地產項目	—	"	-	179,651	179,651	
蘇州明緯科技有限公司	股 票						
	海康威視	—	"	20,000	456	456	
	麥格米特	—	"	100	126	126	
	英 飛 特	—	"	500	124	124	
	邁瑞醫療	—	"	1,000	107	107	
	士 蘭 微	—	"	1,000	99	99	
	中國中車	—	"	5,000	754	754	
	安圖生物	—	"	500	8	8	
	中航產融	—	"	400,000	4,085	4,085	
	50ETF 工商銀行	—	"	10,000	208	208	
		理財商品		"			
		中國建設銀行—恒贏(法人版)按日開放式產品	—	"	-	194,342	194,342
		中國建設銀行—嘉鑫法人版固收類按日開放式產品	—	"	-	829,240	829,240
		中國建設銀行—安鑫最低持有 180 天固收類產品	—	"	-	351,412	351,412
	中國建設銀行—安鑫七天固收類開放式產品	—	"	-	466,835	466,835	
	中航信託—天垣 20A099 號房地產開發股權投資集合 資金信託計劃	—	"	-	202,108	202,108	
廣州協緯投資有限公司	理財商品		"				
	工商銀行—法人“添利寶”淨值型理財產品	—	"	-	90,822	90,822	

(接 次 頁)

(承前頁)

持 有 之 公 司	有 價 證 券 種 類 及 名 稱	與 有 價 證 券 發 行 人 之 關 係	帳 列 科 目	期 末			備 註
				股 數 / 單 位	帳 面 金 額	公 允 價 值	
蘇州承緯精密科技有限公司	理財商品						
	中國建設銀行一日積月累	-	"	-	\$ 43,199	\$ 43,199	
蘇州協緯精密科技有限公司	理財商品						
	中國建設銀行一日積月累	-	"	-	7,839	7,839	
蘇州協緯貼裝科技有限公司	理財商品						
	中國建設銀行一日積月累	-	"	-	34,682	34,682	
蘇州協緯認證有限公司	理財商品						
	中國建設銀行一日積月累	-	"	-	82,369	82,369	
Mean Well USA, Inc.	股 票						
	Agilent Technologies, Inc.	-	"	110	306	306	
	Berkshire Hathaway Inc.	-	"	150	1,538	1,538	
	Bio Rad Laboratories Inc.	-	"	22	306	306	
	Kraneshares TR Global Carbon Strategy	-	"	100	154	154	
	UBS Group AG	-	"	10	5	5	
	APPLE INC	-	"	115	483	483	
	Advanced Energy Ind	-	"	105	301	301	
	AVENT INC	-	"	220	301	301	
VICOR CORP	-	"	150	320	320		
Mean Well Europe B.V.	股 票						
	Koninklijke Philips N.V	-	"	110	74	74	
	Signify N.V. (Light.AS)	-	"	10	10	10	
	NN Group N.V.	-	"	3,035	3,463	3,463	
	iShares AEX ETFs	-	"	10	25	25	
	iShares MSCI Europe SRI UCITS	-	"	200	411	411	
	Alfen N.V.	-	"	200	385	385	
	Alphabet Inc.	-	"	60	244	244	
	ASML Holding N.V.	-	"	10	218	218	
	Berkshire Hathaway Inc.	-	"	30	309	309	
	Microsoft Corporation	-	"	20	217	217	
	NVIDIA Corporation	-	"	15	214	214	
	Tesla, Inc.	-	"	25	179	179	
	TUI AG	-	"	2,500	563	563	

明緯企業股份有限公司

具有控制能力之被投資公司累積買進或賣出同一有價證券之金額達新臺幣 3 億元或實收資本額 20% 以上

民國 112 年度

附表七

單位：外幣仟元

買、賣之公司	有價證券種類及名稱	帳列科目	交易對象	關係	初買		入賣		出			期未 (註)		
					股數	金額	股數	金額	售	價	帳面成本	處分損益	股數	金額
明緯(廣州)電子有限公司	理財商品	透過損益按公允價值衡量之金融資產	-	-	-	RMB -	-	RMB -	-	RMB -	RMB -	RMB -	-	RMB -
	工銀理財-天天鑫核心優選				-	RMB 876,000	-	RMB 876,865	RMB 876,000	RMB 865	-	RMB -		
	工銀理財-鑫天益 7 天產品				-	RMB -	-	RMB 200,000	RMB 200,290	RMB 200,000	RMB 290	-	RMB -	
	中國銀行-理財產品				-	RMB -	-	RMB 600,000	RMB 601,940	RMB 600,000	RMB 1,940	-	RMB -	
蘇州明緯科技有限公司	理財商品	"	-	-	-	RMB 95,000	-	-	-	RMB 96,060	RMB 95,000	RMB 1,060	-	RMB -
	中國建設銀行-恆贏法人版按日開放式產品				-	RMB 110,000	-	RMB 110,000	RMB 220,519	RMB 220,000	RMB 519	-	RMB -	
	中國建設銀行-理財產品				-	RMB -	-	RMB 90,000	RMB 90,165	RMB 90,000	RMB 165	-	RMB -	
	中國建設銀行-嘉鑫法人版固收類按日開放式產品				-	RMB -	-	RMB 190,000	RMB 190,000	RMB -	RMB -	-	RMB 191,280	

註：包含評價損益。

明緯企業股份有限公司

具有控制能力之被投資公司與關係人進、銷貨之金額達新台幣 1 億元或實收資本額 20% 以上

民國 112 年度

附表八

單位：新台幣仟元

進（銷）貨之公司	交易對象名稱	關係	交易情形				交易條件與一般交易不同之情形及原因		應收（付）票據、帳款		備註
			進（銷）貨	金額	佔總進（銷）貨之比率 %	授信期間	單價	授信期間	餘額	佔總應收（付）票據、帳款之比率 %	
明緯（廣州）電子有限公司	明緯企業股份有限公司	對本公司採權益法評價之最終母公司	進 貨	\$ 447,084	4	註	註	註	應付帳款 (\$ 40,575)	(2)	
明緯（廣州）電子有限公司	明緯企業股份有限公司	對本公司採權益法評價之最終母公司	(銷 貨)	(603,489)	(4)	註	註	註	應收帳款 78,056	3	
蘇州明緯科技有限公司	明緯企業股份有限公司	對本公司採權益法評價之最終母公司	進 貨	495,894	5	註	註	註	應付帳款 (64,126)	(4)	
蘇州明緯科技有限公司	明緯企業股份有限公司	對本公司採權益法評價之最終母公司	(銷 貨)	(542,251)	(4)	註	註	註	應收帳款 59,505	3	
Mean Well Singapore Pte. Ltd.	明緯企業股份有限公司	對本公司採權益法評價之最終母公司	進 貨	3,464,737	25	註	註	註	應付帳款 (230,629)	(15)	
Mean Well (Hong Kong) Holding Ltd.	明緯企業股份有限公司	對本公司採權益法評價之最終母公司	進 貨	182,338	15	註	註	註	應付帳款 (23,380)	(15)	
Mean Well (Hong Kong) Holding Ltd.	明緯（廣州）電子有限公司	最終母公司為同一人	進 貨	560,263	15	註	註	註	應付帳款 (57,631)	(44)	
Mean Well (Hong Kong) Holding Ltd.	蘇州明緯科技有限公司	最終母公司為同一人	進 貨	493,474	40	註	註	註	應付帳款 (50,419)	(38)	
明緯（廣州）電子有限公司	蘇州明緯科技有限公司	最終母公司為同一人	進 貨	1,847,336	16	註	註	註	應付帳款 (397,024)	(21)	
			(銷 貨)	(2,773,516)	(18)	註	註	註	應收帳款 618,787	27	

(接 次 頁)

(承前頁)

進(銷)貨之公司	交易對象名稱	關係	交易情形				交易條件與一般交易不同之情形及原因		應收(付)票據、帳款		備註
			進(銷)貨	金額	佔總進(銷)貨之比率%	授信期間	單價	授信期間	餘額	佔總應收(付)票據、帳款之比率%	
明緯(廣州)電子有限公司	Mean Well Singapore Pte. Ltd.	最終母公司為同一人	(銷貨)	(\$ 4,558,224)	(30)	註	註	註	應收帳款 \$ 636,216	28	
明緯(廣州)電子有限公司	廣州協緯投資有限公司	最終母公司為同一人	加工費	426,579	26	註	註	註	應付加工款 (62,759)	(75)	
明緯(廣州)電子有限公司	Mean Well (Hong Kong) Holding Ltd.	最終母公司為同一人	(銷貨)	(560,263)	(4)	註	註	註	應收帳款 57,631	3	
蘇州明緯科技有限公司	明緯(廣州)電子有限公司	最終母公司為同一人	進貨	2,773,516	26	註	註	註	應付帳款 (618,787)	(36)	
			(銷貨)	(1,847,336)	(12)	註	註	註	應收帳款 397,024	19	
蘇州明緯科技有限公司	Mean Well Singapore Pte. Ltd.	最終母公司為同一人	(銷貨)	(5,915,242)	(39)	註	註	註	應收帳款 682,282	32	
蘇州明緯科技有限公司	Mean Well (Hong Kong) Holding Ltd.	最終母公司為同一人	(銷貨)	(493,474)	(3)	註	註	註	應收帳款 50,419	(2)	
蘇州明緯科技有限公司	蘇州協緯科技股份有限公司	最終母公司為同一人	加工費	228,784	23	註	註	註	應付加工款 (16,800)	(27)	
Mean Well Singapore Pte. Ltd.	明緯(廣州)電子有限公司	最終母公司為同一人	進貨	4,558,224	33	註	註	註	應付帳款 (636,216)	(41)	
Mean Well Singapore Pte. Ltd.	蘇州明緯科技有限公司	最終母公司為同一人	進貨	5,915,242	42	註	註	註	應付帳款 (682,282)	(44)	
Mean Well Singapore Pte. Ltd.	Mean Well Europe B.V.	最終母公司為同一人	(銷貨)	(2,209,850)	(15)	註	註	註	應收帳款 281,614	17	
Mean Well Singapore Pte. Ltd.	Mean Well USA, Inc.	最終母公司為同一人	(銷貨)	(1,851,812)	(12)	註	註	註	應收帳款 217,886	13	

(接次頁)

(承前頁)

進(銷)貨之公司	交易對象名稱	關係	交易情形				交易條件與一般交易不同之情形及原因		應收(付)票據、帳款		備註
			進(銷)貨	金額	佔總進(銷)貨之比率%	授信期間	單價	授信期間	餘額	佔總應收(付)票據、帳款之比率%	
Mean Well Singapore Pte. Ltd.	Mean Well India Electronics Pvt. Ltd.	最終母公司為同一人	(銷貨)	(\$ 106,670)	(1)	註	註	註	應收帳款 \$ 14,819	1	
Mean Well Europe B.V.	Mean Well Singapore Pte. Ltd.	最終母公司為同一人	進貨	2,209,850	81	註	註	註	應付帳款 (281,614)	99	
Mean Well USA, Inc.	Mean Well Singapore Pte. Ltd.	最終母公司為同一人	進貨	1,851,812	97	註	註	註	應付帳款 (217,866)	100	
Mean Well India Electronics Pvt. Ltd.	Mean Well Singapore Pte. Ltd.	最終母公司為同一人	進貨	106,670	56	註	註	註	應付帳款 (14,819)	(37)	
蘇州協緯科技股份有限公司	蘇州明緯科技有限公司	最終母公司為同一人	(加工收入)	(228,784)	(77)	註	註	註	應收加工款 16,800	97	
廣州協緯投資有限公司	明緯(廣州)電子有限公司	最終母公司為同一人	(加工收入)	(426,579)	(90)	註	註	註	應收加工款 62,759	98	

註：請參閱合併財務報告附表四。

明緯企業股份有限公司

具有控制能力之被投資公司應收關係人款項達新台幣 1 億元或實收資本額 20%

民國 112 年 12 月 31 日

附表九

單位：新台幣仟元

帳列應收款項之公司	交易對象	關係	應收關係人 款項餘額	週轉率	逾期應收關係人款項		應收關係人款項 期後收回金額	提列備抵 損失金額
					金額	處理方式		
Mean Well Singapore Pte. Ltd.	Mean Well Europe B.V.	最終母公司為同一人	應收帳款 \$ 281,614	4.10	\$ -	—	\$ 281,614	\$ -
Mean Well Singapore Pte. Ltd.	Mean Well USA, Inc.	最終母公司為同一人	應收帳款 217,866	3.47	-	—	217,866	-
明緯（廣州）電子有限公司	蘇州明緯科技有限公司	最終母公司為同一人	應收帳款 618,787	4.17	-	—	618,787	-
明緯（廣州）電子有限公司	Mean Well Singapore Pte. Ltd.	最終母公司為同一人	應收帳款 636,216	4.58	-	—	636,216	-
蘇州明緯科技有限公司	Mean Well Singapore Pte. Ltd.	最終母公司為同一人	應收帳款 682,282	4.83	-	—	682,282	-
蘇州明緯科技有限公司	明緯（廣州）電子有限公司	最終母公司為同一人	應收帳款 397,024	3.85	-	—	397,024	-

明緯企業股份有限公司

大陸投資資訊

民國 112 年度

附表十

單位：新台幣仟元；外幣仟元

大陸被投資公司名稱	主要營業項目	實收資本額 (註四)	投資方式	本期期初 自台灣匯出 累積投資金額 (註四)	本期匯出或收回投資金額		本期期末 自台灣匯出 累積投資金額 (註四)	被投資公司 本期損益	本公司直接或 間接投資之 持股比例%	本期認列 投資利益 (註三)	期末投資 帳面價值	截至本期止 已匯回台灣之 投資收益
					匯出	收回						
蘇州明緯科技有限公司	電源設備之製造	\$ 322,500 (USD 10,000)	註一	\$ 4,838,605 (USD 156,657)	\$ -	\$ -	\$ 4,838,605 (USD 156,657)	\$ 3,449,748	100	\$ 3,452,332	\$ 8,026,935	\$ 7,021,359 (USD 231,566)
明緯(廣州)電子有限公司	電源設備之製造	322,500 (USD 10,000)	註一	5,265,551 (USD 170,548)	-	-	5,265,551 (USD 170,548)	2,955,698	100	2,945,165	7,009,344	12,565,088 (CNY 102,270) (USD 399,926)
廣州華緯電子有限公司(註五)	電源設備之製造	-	註一	58,909 (USD 1,902)	-	-	58,909 (USD 1,902)	-	-	-	-	-
蘇州協緯科技股份有限公司	電源設備之製造	382,511 (RMB 86,350)	註二	-	-	-	-	132,814	13.12	22,861	76,916	-
廣州協緯投資有限公司	電源設備之製造	22,031 (RMB 5,088)	註二	-	-	-	-	94,564	13.12	94,564	26,414	-
蘇州協緯自動化科技有限公司	電源設備之製造	22,120 (RMB 5,000)	註二	-	-	-	-	(7,123)	6.56	(935)	1,903	-
蘇州協緯磁件科技有限公司	電源設備之製造	51,384 (RMB 12,000)	註二	-	-	-	-	182	6.56	24	6,695	-
蘇州承緯精密科技有限公司	電源設備之製造	162,716 (RMB 38,000)	註二	-	-	-	-	2,186	6.56	287	21,895	-
蘇州協緯精密科技有限公司	電源設備之製造	53,088 (RMB 2,000)	註二	-	-	-	-	42	13.12	5	5,693	-
蘇州協緯貼裝科技有限公司	電源設備之製造	57,512 (RMB 1,300)	註二	-	-	-	-	16,013	6.56	2,101	9,648	-
蘇州協緯認證有限公司	認證諮詢及檢測	110,600 (RMB 25,000)	註二	-	-	-	-	1,261	12.82	165	14,382	-
蘇州協緯線能有限公司	電源設備之製造	4,424 (RMB 1,000)	註二	-	-	-	-	(1)	13.12	-	569	-

註一：母公司：明緯企業股份有限公司；子公司：Wellnex Holding Co., Ltd.；孫公司：Mean Well (Hong Kong) Holding Ltd.；曾孫公司：該公司。

註二：由大陸曾孫公司以自有資金再投資大陸公司。

註三：經台灣母公司簽證會計師查核之同期間財務報告。

註四：採用美金期末買進賣出之平均匯率。

註五：已於 109 年 12 月清算完結。

本期期末累計自台灣匯出赴大陸地區投資金額	經濟部投審會核准投資金額(註四)	依經濟部投審會規定赴大陸地區投資限額
\$ 5,192,938 (USD 169,107)	\$ 14,045,679 (USD 457,365)	\$ 18,525,181

明緯企業股份有限公司

與大陸被投資公司直接或間接經由第三地區所發生下列之重大交易事項，及其價格、付款條件、未實現損益及其他相關資訊

民國 112 年度

附表十一

單位：除另予註明者外，為新台幣仟元

關係人名稱	本公司與關係人之關係	交易類型	金額	交易條件			應收(付)票據、帳款		未實現損益
				價格	付款條件	與一般交易之比較	餘額	百分比(%)	
明緯企業股份有限公司與蘇州明緯科技有限公司	本公司採權益法評價之被投資公司	(銷貨)	(\$ 495,894)	註1	註1	註1	應收帳款 \$ 64,126	11	\$ 17,433
		技術服務收入	(19,152)	註1	註1	註1	其他應收款 -	-	-
		進貨	542,251	註1	註1	註1	應付帳款 (59,505)	(10)	31,125
明緯企業股份有限公司與明緯(廣州)電子有限公司	本公司採權益法評價之被投資公司	(銷貨)	(447,084)	註1	註1	註1	應收帳款 40,575	7	13,820
		技術服務收入	(85,152)	註1	註1	註1	其他應收款 -	-	-
		進貨	603,489	註1	註1	註1	應付帳款 (78,056)	(14)	32,127
明緯(廣州)電子有限公司與 Mean Well (Hong Kong) Holding Ltd.	最終母公司為同一人	(銷貨)	(560,263)	註1	註1	註1	應收帳款 57,631	3	-
蘇州明緯科技有限公司與 Mean Well (Hong Kong) Holding Ltd.	最終母公司為同一人	(銷貨)	(493,474)	註1	註1	註1	應收帳款 50,419	2	-
Mean Well Singapore Pte. Ltd. 與明緯(廣州)電子有限公司	最終母公司為同一人	(銷貨)	4,365	註1	註1	註1	應收帳款 762	-	-
		進貨	4,558,224	註1	註1	註1	應付帳款 (636,216)	(41)	-
Mean Well Singapore Pte. Ltd. 與蘇州明緯科技有限公司	最終母公司為同一人	(銷貨)	(7,162)	註1	註1	註1	應收帳款 -	-	-
		進貨	5,915,242	註1	註1	註1	應付帳款 (682,282)	(44)	-

(接次頁)

(承前頁)

關 係 人 名 稱	本公司與關係人之關係	交 易 類 型	金 額	交 易 條 件			應 收 (付) 票 據 、 帳 款		未 實 現 損 益
				價 格	付 款 條 件	與一般交易之比較	餘 額	百分比 (%)	
明緯(廣州)電子有限公司與蘇州明緯科技有限公司	最終母公司為同一人	(銷 貨)	(\$ 2,773,516)	註 1	註 1	註 1	應收帳款 \$ 618,787	27	\$ 71,716
		進 貨	1,847,336	註 1	註 1	註 1	應付帳款 (397,024)	(21)	47,805
明緯(廣州)電子有限公司與Mean Well India Electronics Pvt. Ltd.	最終母公司為同一人	(銷 貨)	(83,665)	註 1	註 1	註 1	應收帳款 22,742	1	-
明緯(廣州)電子有限公司與廣州協緯投資有限公司	最終母公司為同一人	加 工 費	426,579	註 1	註 1	註 1	應付加工款 (62,759)	(75)	-
		(銷 貨)	(26,574)	註 1	註 1	註 1	應收帳款 8,257	-	-
		研究費用	38,630	註 2	註 1	註 1	應付費用 -	-	-
明緯(廣州)電子有限公司與蘇州協緯自動化科技有限公司	最終母公司為同一人	機器設備	57,807	註 1	註 1	註 1	其他應付款 -	-	-
		待驗設備	7,491	註 1	註 1	註 1	其他應付款 -	-	-
明緯(廣州)電子有限公司與蘇州協緯磁件科技有限公司	最終母公司為同一人	進 貨	21,127	註 1	註 1	註 1	應付帳款 6,848	-	-
蘇州明緯科技有限公司與蘇州協緯科技股份有限公司	最終母公司為同一人	加 工 費	228,784	註 1	註 1	註 1	應付加工款 16,800	-	-
		研究費用	67,930	註 1	註 1	註 1	應付費用 -	-	-
		機器設備	3,937	註 1	註 1	註 1	其他應付款 485	9	-
		(其他收入)	(28,217)	註 1	註 1	註 1	預收款項 -	-	-
蘇州明緯科技有限公司與蘇州協緯貼裝科技有限公司	最終母公司為同一人	加 工 費	52,241	註 1	註 1	註 1	應付加工款 (6,330)	(10)	-
		(其他收入)	(11,313)	註 1	註 1	註 1	預收款項 -	-	-

(接次頁)

(承前頁)

關 係 人 名 稱	本公司與關係人之關係	交 易 類 型	金 額	交 易 條 件			應 收 (付) 票 據 、 帳 款		未 實 現 損 益
				交 價	格 付 款 條 件	與 一 般 交 易 之 比 較	餘 額	百 分 比 (%)	
蘇州明緯科技有限公司與蘇州協緯磁件科技有限公司	最終母公司為同一人	加 工 費	\$ 15,476	註 1	註 1	註 1	應付加工款 (\$ 5,767)	9	\$ -
		(其 他 收 入)	(5,732)	註 1	註 1	註 1	預收款項 -	-	-
蘇州明緯科技有限公司與蘇州承緯精密科技有限公司	最終母公司為同一人	進 貨	52,513	註 1	註 1	註 1	應付帳款 16,925	-	-
蘇州明緯科技有限公司與蘇州協緯認證有限公司	最終母公司為同一人	進 貨	4,545	註 1	註 1	註 1	預付款項 18,969	-	-
蘇州協緯科技股份有限公司與蘇州協緯精密有限公司	最終母公司為同一人	(其 他 收 入)	(2,226)	註 1	註 1	註 1	預收款項 1,694	-	-
蘇州協緯科技股份有限公司與蘇州承緯精密有限公司	最終母公司為同一人	(其 他 收 入)	(5,798)	註 1	註 1	註 1	預收款項 -	-	-
蘇州協緯自動化科技有限公司與蘇州協緯磁件科技有限公司	最終母公司為同一人	(銷 貨)	(2,845)	註 1	註 1	註 1	預收款項 2,061	-	-
蘇州協緯精密有限公司與廣州協緯投資有限公司	最終母公司為同一人	(銷 貨)	(6,067)	註 1	註 1	註 1	應收帳款 1,439	-	-

註 1：請參閱合併財務報告附表四。

註 2：大陸投資公司直接與間接經由第三地區事業提供資金貸與情形：附表五。

§重要會計項目明細表目錄§

項	目	編 號 / 索 引
資產、負債及權益項目明細表		
現金及約當現金明細表		一
應收票據明細表		二
應收帳款明細表		三
應收帳款－關係人明細表		四
其他應收款明細表		五
存貨明細表		六
其他流動資產明細表		附註十三
採用權益法之投資變動明細表		七
不動產、廠房及設備變動明細表		附註十一
不動產、廠房及設備累計折舊變動明細表		附註十一
無形資產變動明細表		附註十二
遞延所得稅資產明細表		附註二二
短期借款明細表		八
其他資產明細表		附註十三
應付帳款明細表		九
應付帳款－關係人明細表		十
其他應付款明細表		附註十六
負債準備－流動明細表		附註十七
其他流動負債明細表		附註十六
遞延所得稅負債明細表		附註二二
損益項目明細表		
營業收入明細表		十一
營業成本明細表		十二
製造費用明細表		十三
營業費用明細表		十四
本期發生之員工福利、折舊及攤銷費用功能別彙總表		十五

明緯企業股份有限公司
現金及約當現金明細表
民國 112 年 12 月 31 日

明細表一

單位：新台幣仟元

名	稱	摘	要	金	額
庫存現金				\$	85
銀行存款					
支票存款					61
活期存款					955,057
外幣存款		美元 7,581 仟元@30.705			232,770
		歐元 7 仟元@33.98			260
		人民幣 146 仟元@4.327			632
定期存款		期間 112/10/3~113/1/3，美 元 20,000 仟元@30.705 利率 5.65%			614,100
		期間 112/10/3~113/1/3，美 元 60,000 仟元@30.705 利率 5.66%			1,842,300
		期間 112/10/4~113/1/4，美 元 9,500 仟元@30.705 利率 5.66%			291,698
		期間 112/12/18~113/1/18， 美元 10,000 仟元@30.705 利 率 5.60%			307,050
		期間 112/12/18~113/1/18， 美元 20,000 仟元@30.705 利 率 5.60%			614,100
		期間 112/12/18~113/1/18， 美元 10,000 仟元@30.705 利 率 5.60%			307,050
		期間 112/12/6~113/3/6，美 元 10,000 仟元@30.705 利率 5.73%			307,050

(接次頁)

(承前頁)

<u>名</u>	<u>稱</u>	<u>摘</u>	<u>要</u>	<u>金</u>	<u>額</u>
		期間 112/12/8~113/3/8，美 元 10,000 仟元@30.705 利率 5.73%		\$	307,050
定期存款		期間 112/12/8~113/3/8，美 元 10,000 仟元@30.705 利率 5.73%			<u>307,050</u>
					<u>\$ 6,086,313</u>

明緯企業股份有限公司
 應收票據明細表
 民國 112 年 12 月 31 日

明細表二

單位：新台幣仟元

客 戶 名 稱	摘 要	金 額
一般客戶		
A 客戶	貨 款	\$ 4,345
B 客戶	貨 款	1,230
C 客戶	貨 款	580
D 客戶	貨 款	362
其他(註)		273
減：備抵損失		(7)
		<u>\$ 6,783</u>

註：金額在本科目金額百分之五以下者彙列。

明緯企業股份有限公司
 應收帳款明細表
 民國 112 年 12 月 31 日

明細表三

單位：新台幣仟元

<u>客 戶 名 稱</u>	<u>摘 要</u>	<u>金 額</u>
A 客 戶	貨 款	\$ 35,670
B 客 戶	貨 款	26,223
C 客 戶	貨 款	14,517
D 客 戶	貨 款	13,898
E 客 戶	貨 款	12,232
F 客 戶	貨 款	11,731
其他（註）	貨 款	<u>94,600</u>
		208,871
減：備抵損失		(<u>1,459</u>)
		<u>\$ 207,412</u>

註：金額在本科目金額百分之五以下者彙列。

明緯企業股份有限公司
 應收帳款－關係人明細表
 民國 112 年 12 月 31 日

明細表四

單位：新台幣仟元

客 戶 名 稱	摘 要	金 額
Mean Well Singapore Pte., Ltd.	貨 款	\$ 230,629
明緯（廣州）電子有限公司	貨 款	40,575
蘇州明緯科技有限公司	貨 款	64,126
Mean Well (Hong Kong) Holding Ltd.	貨 款	<u>23,380</u>
		358,710
減：備抵損失		<u> -</u>
		<u>\$ 358,710</u>

明緯企業股份有限公司
其他應收款明細表
民國 112 年 12 月 31 日

明細表五

單位：新台幣仟元

<u>名</u>	<u>稱</u>	<u>摘</u>	<u>要</u>	<u>金</u>	<u>額</u>
應收退稅款		營業稅應收退稅款		\$ 20,450	
應收利息		應收利息		<u>21,484</u>	
				<u>\$ 41,934</u>	

明緯企業股份有限公司

存貨明細表

民國 112 年 12 月 31 日

明細表六

單位：新台幣仟元

名	稱	摘	要	金	額
				成	本 市 價
商品與製成品				\$ 340,888	\$ 303,963
原 料				162,256	152,671
在 製 品				<u>59,736</u>	<u>59,073</u>
				562,880	<u>\$ 515,707</u>
減：備抵存貨跌價及呆滯損失				(<u>47,173</u>)	
					<u>\$ 515,707</u>

註：本公司存貨以成本與淨變現價值孰低者衡量，且逐項比較之。

明緯企業股份有限公司
採權益法之長期股權投資明細表
民國 112 年度

明細表七

單位：除另予註明者外，
係新台幣仟元

	期 初		餘 額		本 期		增 加		本 期		減 少		投 資 收 益	累 積 換 算 調 整 數	期 末		餘 額		市 價 或 單 價 (元)	股 權 淨 值 總 價	提 供 擔 保 或 質 押 情 形
	股 數	金 額	股 數	金 額	股 數	金 額	股 數	金 額	股 數	金 額	股 數	持 股 比 例 %			金 額	金 額					
Wellnex Holding Co., Ltd. (註 1)	10,000,000	\$ 23,515,351	-	\$ 99,062	-	(\$ 6,062,638)	\$ 6,641,586	(\$ 398,664)	10,000,000	100	\$ 23,794,697	2,412.87	\$ 24,128,664	無							
Mean Well Europe B.V. (註 2)	1,652	896,649	-	-	-	(335,637)	180,681	34,093	1,652	91.78	775,786	457,772.40	756,240	無							
Mean Well USA, Inc. (註 3)	762,400	904,630	-	214	(1,900)	(216,416)	368,796	(2,494)	760,500	95.06	1,054,730	1,385.08	1,053,356	無							
Mean Well India Electronics Pvt. Ltd. (註 4)	688,700	13,278	381,784	7,732	-	-	21,537	(118)	1,070,484	98.05	42,429	39.64	42,429	無							
Mean Well Singapore Pte. Ltd.(註 5)	1,500,000	1,322,744	-	60,976	-	(122,650)	641,432	(10,775)	1,500,000	100	1,891,727	1,326.06	1,989,085	無							
Mean Well Turkey Diş Ticaret Anonim Şirketi (註 6)	-	-	54,600	6,295	-	-	(570)	(71)	54,600	70	5,654	103.55	5,654	無							
		<u>\$ 26,652,652</u>		<u>\$ 174,279</u>		<u>(\$ 6,737,341)</u>	<u>\$ 7,853,462</u>	<u>(\$ 378,029)</u>			<u>\$ 27,565,023</u>		<u>\$ 27,975,428</u>								

註 1：本期增加數係聯屬公司間已實現利益 99,062 仟元；本期減少數係對子公司所有權權益變動 6,346 仟元、聯屬公司間未實現利益 31,253 仟元及收到現金股利 6,025,039 仟元。

註 2：本期減少數係收到現金股利 335,637 仟元。

註 3：本期增加數係實際處分子公司成本與淨值差 214 仟元，本期減少數係出售美國明緯 3,280 仟元及收到現金股利 213,136 仟元。

註 4：本期增加數係以債轉股增資 7,435 仟元及實際取得子公司成本與淨值差 297 仟元。

註 5：本期增加數係聯屬公司間已實現利益 60,976 仟元；本期減少數係認列子公司所有權權益變動 25,292 仟元及聯屬公司間未實現利益 97,358 仟元。

註 6：本期增加數係現金出資設立 Mean Well Turkey Diş Ticaret Anonim Şirketi 6,295 仟元。

明緯企業股份有限公司

短期借款明細表

民國 112 年 12 月 31 日

明細表八

單位：新台幣仟元

	摘要 (償還辦法)	契約期間	年利率 (%)	金額			抵押或擔保
				1 年內到期	1 年後到期	合計	
華南銀行	到期一次償還，按月付息。	112.07~113.01	1.9257%	\$ 2,130,000	\$ -	\$ 2,130,000	定存
合計				\$ 2,130,000	\$ -	\$ 2,130,000	

明緯企業股份有限公司

應付帳款明細表

民國 112 年 12 月 31 日

明細表九

單位：新台幣仟元

<u>名</u>	<u>稱</u>	<u>摘</u>	<u>要</u>	<u>金</u>	<u>額</u>
A 廠商		貨	款	\$	27,362
B 廠商		貨	款		26,795
C 廠商		貨	款		26,376
其他(註)		貨	款		<u>355,346</u>
					<u>\$ 435,879</u>

註：個別金額在百分之五以下者彙列。

明緯企業股份有限公司
應付帳款－關係人明細表
民國 112 年 12 月 31 日

明細表十

單位：新台幣仟元

<u>名</u>	<u>稱</u>	<u>摘</u>	<u>要</u>	<u>金</u>	<u>額</u>
明緯（廣州）電子有限公司		貨	款	\$	78,056
蘇州明緯科技有限公司		貨	款		59,505
聯源精密科技股份有限公司		貨	款		<u>4,541</u>
					<u>\$ 142,102</u>

明緯企業股份有限公司

營業收入明細表

民國 112 年度

明細表十一

單位：新台幣仟元

<u>名</u>	<u>稱</u>	<u>摘</u>	<u>要</u>	<u>金</u>	<u>額</u>
銷貨收入				\$	5,916,916
減：銷貨退回				(3,888)
銷貨折讓				(<u>1,421</u>)
				\$	<u>5,911,607</u>

明緯企業股份有限公司

營業成本明細表

民國 112 年度

明細表十二

單位：新台幣仟元

項 目	金 額
進銷成本	
加：期初商品	\$ 208,827
本期進貨	1,180,628
減：期末商品	(100,612)
轉列費用	(6,938)
進銷成本	<u>1,281,905</u>
直接材料	
期初原料	243,538
加：本期進料	2,022,092
減：期末原料	(162,256)
轉列費用	(13,616)
	2,089,758
直接人工	54,608
製造費用	<u>400,911</u>
製造成本	2,545,277
加：期初在製品及半成品	221,493
減：期末在製品及半成品	(59,736)
在製品成本	2,707,034
製成品成本	
加：期初製成品	159,736
減：期末製成品	(240,276)
部門領用	(5,873)
製成品銷貨成本	2,620,621
存貨跌價損失	10,093
出售下腳收入	(589)
	<u>\$ 3,912,030</u>

明緯企業股份有限公司

製造費用明細表

民國 112 年度

明細表十三

單位：新台幣仟元

名	稱	金	額
加工費		\$ 257,983	
薪資支出		72,986	
退休金		4,528	
伙食費		5,856	
職工福利		3,100	
保險費		13,056	
折舊費用		6,930	
耗料		26,959	
雜項購置		1,880	
水電費		5,884	
雜費		<u>1,749</u>	
		<u>\$ 400,911</u>	

明緯企業股份有限公司

營業費用明細表

民國 112 年度

明細表十四

單位：除另予註明者外，
係新台幣仟元

名 稱	要 點	推 銷 費 用	管 理 總 務 費 用	研 究 發 展 費 用	合 計
薪資支出		\$ 31,030	\$ 132,964	\$ 85,728	\$ 249,722
租金支出		-	3,078	-	3,078
文具用品		3	2,503	-	2,506
旅 費		4,928	1,840	224	6,992
運 費		948	-	-	948
郵 電 費		19	2,430	-	2,449
修繕費		11	1,057	394	1,462
廣告費		22,534	9,568	-	32,102
水電瓦斯費		164	3,844	-	4,008
保險費		3,525	9,262	4,806	17,593
交際費		1,972	8,903	-	10,875
捐 贈		-	1,990	-	1,990
稅 捐		-	7,380	-	7,380
折 舊		-	7,234	-	7,234
各項攤提		-	3,152	-	3,152
伙食費		1,198	1,419	1,443	4,060
職工福利		-	2,598	1,690	4,288
教育訓練費		18	271	104	393
加班費		1,813	1,676	4,011	7,500
退休金		2,104	3,301	2,949	8,354
勞務費		-	7,654	-	7,654
耗材費用		-	-	1,384	1,384
研究開發費		-	-	36,634	36,634
進出口費用		37,717	-	-	37,717
其他費用		2,986	40,441	6,840	50,267
		<u>\$ 110,970</u>	<u>\$ 252,565</u>	<u>\$ 146,207</u>	<u>\$ 509,742</u>

明緯企業股份有限公司

本期發生之員工福利、折舊及攤銷費用功能別彙總表

民國 112 及 111 年度

明細表十五

單位：除另予註明者外，
係新台幣仟元

性質別	功能別	112 年度			111 年度		
		屬 於 營業成本者	屬 於 營業費用者	合 計	屬 於 營業成本者	屬 於 營業費用者	合 計
員工福利費用							
薪資費用		\$ 127,594	\$ 251,482	\$ 379,076	\$ 183,995	\$ 300,929	\$ 484,924
勞健保費用		13,056	17,243	30,299	12,083	16,729	28,812
退休金費用		4,528	8,354	12,882	5,797	8,471	14,268
董事酬金		-	5,740	5,740	-	12,000	12,000
其他員工福利費用		8,960	8,741	17,701	9,753	109,782	119,535
折舊費用		6,930	7,234	14,164	5,156	5,631	10,787
攤銷費用		-	3,152	3,152	-	1,066	1,066

註：112 及 111 年度之員工人數分別為 339 人及 369 人，其中未兼任員工之董監事人數分別為 2 人及 1 人。

社團法人台北市會計師公會會員印鑑證明書

北市財證字第 1130817 號

會員姓名：
 (1) 陳文香
 (2) 洪國田

事務所名稱： 勤業眾信聯合會計師事務所

事務所地址： 台北市信義區松仁路100號20樓

事務所統一編號： 94998251





事務所電話： (02)27259988

委託人統一編號： 34491075


會員書字號：
 (1) 北市會證字第 4169 號
 (2) 北市會證字第 2526 號

印鑑證明書用途： 辦理 明緯企業股份有限公司

112 年 01 月 01 日 至
 112 年度 (自民國 112 年 12 月 31 日) 財務報表之查核簽證。

簽名式 (一)		存會印鑑 (一)	
簽名式 (二)		存會印鑑 (二)	

理事長：



核對人：



中 華 民 國 113 年 02 月 02 日