

明緯企業股份有限公司

個體財務報告暨會計師查核報告
民國111及110年度

地址：新北市五股區五股工業區五權三路28號

電話：(02)2299-6100

§ 目 錄 §

項	目 頁	次	財 務 報 告 附 註 編 號
一、封 面	1		
二、目 錄	2		
三、會計師查核報告	3~5		
四、個體資產負債表	6		
五、個體綜合損益表	7~8		
六、個體權益變動表	9		
七、個體現金流量表	10~11		
八、個體財務報告附註			
(一) 公司沿革	12		一
(二) 通過財務報告之日期及程序	12		二
(三) 新發布及修訂準則及解釋之適用	12~14		三
(四) 重大會計政策之彙總說明	14~25		四
(五) 重大會計判斷、估計及假設不確定性之主要來源	25		五
(六) 重要會計項目之說明	25~48		六~二七
(七) 關係人交易	48~51		二八
(八) 質抵押之資產	-		-
(九) 重大或有負債及未認列之合約承諾	-		-
(十) 重大期後事項	-		-
(十一) 其他事項	51		二九
(十二) 具重大影響之外幣資產及負債資訊	51~52		三十
(十三) 附註揭露事項			
1. 重大交易事項相關資訊	52		三一
2. 轉投資事業相關資訊	52		三一
3. 大陸投資資訊	53		三一
九、重要會計項目明細表	70~84		-

會計師查核報告

明緯企業股份有限公司 公鑒：

查核意見

明緯企業股份有限公司民國 111 年及 110 年 12 月 31 日之個體資產負債表，暨民國 111 年及 110 年 1 月 1 日至 12 月 31 日之個體綜合損益表、個體權益變動表、個體現金流量表以及個體財務報告附註（包括重大會計政策彙總），業經本會計師查核竣事。

依本會計師之意見，上開個體財務報告在所有重大方面係依照證券發行人財務報告編製準則編製，足以允當表達明緯企業股份有限公司民國 111 年及 110 年 12 月 31 日之個體財務狀況，暨民國 111 年及 110 年 1 月 1 日至 12 月 31 日之個體財務績效及個體現金流量。

查核意見之基礎

本會計師係依照會計師查核簽證財務報表規則及審計準則執行查核工作。本會計師於該等準則下之責任將於會計師查核個體財務報告之責任段進一步說明。本會計師所隸屬事務所受獨立性規範之人員已依會計師職業道德規範，與明緯企業股份有限公司保持超然獨立，並履行該規範之其他責任。本會計師相信已取得足夠及適切之查核證據，以作為表示查核意見之基礎。

管理階層與治理單位對個體財務報告之責任

管理階層之責任係依照證券發行人財務報告編製準則編製允當表達之個體財務報告，且維持與個體財務報告編製有關之必要內部控制，以確保個體財務報告未存有導因於舞弊或錯誤之重大不實表達。

於編製個體財務報告時，管理階層之責任亦包括評估明緯企業股份有限公司繼續經營之能力、相關事項之揭露，以及繼續經營會計基礎之採用，除非管理階層意圖清算明緯企業股份有限公司或停止營業，或除清算或停業外別無實際可行之其他方案。

明緯企業股份有限公司之治理單位（含監察人）負有監督財務報導流程之責任。

會計師查核個體財務報告之責任

本會計師查核個體財務報告之目的，係對個體財務報告整體是否存有導因於舞弊或錯誤之重大不實表達取得合理確信，並出具查核報告。合理確信係高度確信，惟依照審計準則執行之查核工作無法保證必能偵出個體財務報告存有之重大不實表達。不實表達可能導因於舞弊或錯誤。如不實表達之個別金額或彙總數可合理預期將影響個體財務報告使用者所作之經濟決策，則被認為具有重大性。

本會計師依照審計準則查核時，運用專業判斷及專業懷疑。本會計師亦執行下列工作：

1. 辨認並評估個體財務報告導因於舞弊或錯誤之重大不實表達風險；對所評估之風險設計及執行適當之因應對策；並取得足夠及適切之查核證據以作為查核意見之基礎。因舞弊可能涉及共謀、偽造、故意遺漏、不實聲明或踰越內部控制，故未偵出導因於舞弊之重大不實表達之風險高於導因於錯誤者。
2. 對與查核攸關之內部控制取得必要之瞭解，以設計當時情況下適當之查核程序，惟其目的非對明緯企業股份有限公司內部控制之有效性表示意見。
3. 評估管理階層所採用會計政策之適當性，及其所作會計估計與相關揭露之合理性。
4. 依據所取得之查核證據，對管理階層採用繼續經營會計基礎之適當性，以及使明緯企業股份有限公司繼續經營之能力可能產生重大疑慮之事件或情況是否存在重大不確定性，作出結論。本會計師若認為該等事件或情況存在重大不確定性，則須於查核報告中提醒個體財務報告使用者注意個體財務報告之相關揭露，或於該等揭露係屬不適當時修正查核意

見。本會計師之結論係以截至查核報告日所取得之查核證據為基礎。惟未來事件或情況可能導致明緯企業股份有限公司不再具有繼續經營之能力。

5. 評估個體財務報告（包括相關附註）之整體表達、結構及內容，以及個體財務報告是否允當表達相關交易及事件。
6. 對於明緯企業股份有限公司內組成個體之財務資訊取得足夠及適切之查核證據，以對個體財務報告表示意見。本會計師負責查核案件之指導、監督及執行，並負責形成明緯企業股份有限公司查核意見。

本會計師與治理單位溝通之事項，包括所規劃之查核範圍及時間，以及重大查核發現（包括於查核過程中所辨認之內部控制顯著缺失）。

勤業眾信聯合會計師事務所

會計師 陳 文 香

陳文香



會計師 洪 國 田


洪國田



金融監督管理委員會核准文號
金管證審字第 1080321204 號

證券暨期貨管理委員會核准文號
台財證六字第 0920123784 號

中 華 民 國 112 年 4 月 28 日



明聲企業投資有限公司

個體資產負債表

民國 111 年及 110 年 12 月 31 日

單位：新台幣仟元

代 碼	資 產	111年12月31日		110年12月31日	
		金 額	%	金 額	%
	流動資產				
1100	現金及約當現金(附註四、六及二七)	\$ 5,169,673	15	\$ 805,284	5
1110	透過損益按公允價值衡量之金融資產—流動(附註四、七及二七)	-	-	340,150	2
1136	按攤銷後成本衡量之金融資產—流動(附註四、八及二七)	30,415	-	-	-
1150	應收票據(附註四、九、二十及二七)	117,108	-	105,669	1
1170	應收帳款(附註四、九、二十及二七)	247,342	1	234,405	1
1180	應收帳款—關係人淨額(附註四、九、二十、二七及二八)	930,945	3	673,986	4
1200	其他應收款(附註四、九、二七及二八)	51,431	-	41,206	-
130X	存貨(附註四及十)	796,514	2	513,774	3
1479	其他流動資產(附註十四)	878	-	780	-
11XX	流動資產總計	<u>7,344,306</u>	<u>21</u>	<u>2,715,254</u>	<u>16</u>
	非流動資產				
1550	採用權益法之投資(附註四、十一及二八)	26,652,652	78	14,336,255	82
1600	不動產、廠房及設備(附註四及十二)	319,722	1	310,535	2
1780	其他無形資產(附註四及十三)	2,516	-	2,160	-
1840	遞延所得稅資產(附註四及二二)	62,254	-	39,931	-
1975	淨確定福利資產—非流動(附註四及十八)	33,979	-	-	-
1990	其他非流動資產(附註十四)	5,804	-	1,408	-
15XX	非流動資產總計	<u>27,076,927</u>	<u>79</u>	<u>14,690,289</u>	<u>84</u>
1XXX	資 產 總 計	<u>\$ 34,421,233</u>	<u>100</u>	<u>\$ 17,405,543</u>	<u>100</u>
	負債及權益				
	流動負債				
2150	應付票據(附註四、十五及二七)	\$ -	-	\$ 58	-
2170	應付帳款(附註四、十五及二七)	904,891	2	775,241	5
2180	應付帳款—關係人(附註四、十五、二七及二八)	337,137	1	198,430	1
2200	其他應付款(附註四、十六及二七)	248,589	1	198,432	1
2230	本期所得稅負債(附註四及二二)	1,255,594	4	646,172	4
2250	負債準備—流動(附註四及十七)	28,497	-	16,383	-
2399	其他流動負債(附註十六及二十)	7,827	-	13,239	-
21XX	流動負債總計	<u>2,782,535</u>	<u>8</u>	<u>1,847,955</u>	<u>11</u>
	非流動負債				
2570	遞延所得稅負債(附註四及二二)	3,039,083	9	2,382,469	14
2640	淨確定福利負債—非流動(附註四及十八)	-	-	85,689	-
2650	其他非流動負債(附註四及十一)	-	-	2,683	-
25XX	非流動負債總計	<u>3,039,083</u>	<u>9</u>	<u>2,470,841</u>	<u>14</u>
2XXX	負債總計	<u>5,821,618</u>	<u>17</u>	<u>4,318,796</u>	<u>25</u>
	權益(附註四及十九)				
	股本				
3110	普通股	1,940,300	6	1,500,000	9
3200	資本公積	12,807,592	37	1,696	-
	保留盈餘				
3310	法定盈餘公積	3,751,923	11	3,243,312	19
3350	未分配盈餘	10,711,718	31	9,503,351	54
	其他權益				
3410	國外營運機構財務報表換算之兌換差額	(611,918)	(2)	(1,161,612)	(7)
3XXX	權益總計	<u>28,599,615</u>	<u>83</u>	<u>13,086,747</u>	<u>75</u>
	負債與權益總計	<u>\$ 34,421,233</u>	<u>100</u>	<u>\$ 17,405,543</u>	<u>100</u>

後附之附註係本個體財務報告之一部分。

董事長：林國棟



經理人：鄭志得



會計主管：游承翰



明緯企業股份有限公司

個體綜合損益表

民國 111 年及 110 年 1 月 1 日至 12 月 31 日

單位：新台幣仟元，惟
每股盈餘為元

代 碼		111年度		110年度	
		金 額	%	金 額	%
4000	營業收入（附註四、二十及二八）	\$ 8,506,162	100	\$ 6,677,365	100
5000	營業成本（附註四、十、二一及二八）	<u>5,871,725</u>	<u>69</u>	<u>4,837,939</u>	<u>73</u>
5900	營業毛利	2,634,437	31	1,839,426	27
5910	未實現銷貨利益	(160,038)	(2)	(91,783)	(1)
5920	已實現銷貨利益	<u>91,783</u>	<u>1</u>	<u>66,820</u>	<u>1</u>
5950	已實現營業毛利	<u>2,566,182</u>	<u>30</u>	<u>1,814,463</u>	<u>27</u>
	營業費用（附註四、二一、二四及二八）				
6100	推銷費用	156,751	2	137,657	2
6200	管理費用	319,929	3	184,221	3
6300	研究發展費用	<u>166,205</u>	<u>2</u>	<u>135,205</u>	<u>2</u>
6000	營業費用合計	<u>642,885</u>	<u>7</u>	<u>457,083</u>	<u>7</u>
6900	營業淨利	<u>1,923,297</u>	<u>23</u>	<u>1,357,380</u>	<u>20</u>
	營業外收入及支出（附註四、二一及二八）				
7100	利息收入	26,769	-	339	-
7010	其他收入	161,873	2	134,996	2
7020	其他利益及損失	408,724	5	(32,547)	(1)
7070	採用權益法之子公司損益份額	<u>7,973,528</u>	<u>94</u>	<u>4,921,324</u>	<u>74</u>
7000	營業外收入及支出合計	<u>8,570,894</u>	<u>101</u>	<u>5,024,112</u>	<u>75</u>

（接次頁）

(承前頁)

代 碼		111年度		110年度	
		金 額	%	金 額	%
7900	稅前淨利	\$ 10,494,191	124	\$ 6,381,492	95
7950	所得稅費用(附註四及二二)	(2,115,018)	(25)	(1,294,976)	(19)
8200	本年度淨利	<u>8,379,173</u>	<u>99</u>	<u>5,086,516</u>	<u>76</u>
	其他綜合損益(附註四、十八及十九)				
	不重分類至損益之項目				
8311	確定福利計畫之再 衡量數(附註十 六)	13,668	-	(2,381)	-
8349	與不重分類之項目 相關之所得稅 (附註二二)	(2,734)	-	1,979	-
8310		<u>10,934</u>	<u>-</u>	<u>(402)</u>	<u>-</u>
	後續可能重分類至損益 之項目				
8361	國外營運機構財務 報表換算之兌換 差額	<u>501,397</u>	<u>6</u>	<u>(261,878)</u>	<u>(4)</u>
8300	本年度其他綜合損 益(稅後淨額)	<u>512,331</u>	<u>6</u>	<u>(262,280)</u>	<u>(4)</u>
8500	本年度綜合損益總額	<u>\$ 8,891,504</u>	<u>105</u>	<u>\$ 4,824,236</u>	<u>72</u>
	每股盈餘(附註二三)				
	來自繼續營業單位				
9710	基 本	<u>\$ 45.78</u>		<u>\$ 33.91</u>	
9810	稀 釋	<u>\$ 45.55</u>		<u>\$ 33.70</u>	

後附之附註係本個體財務報告之一部分。

董事長：林國棟



經理人：鄭志得



會計主管：游承翰



明緯企業股份有限公司
個體權益變動表

民國 111 年及 110 年 1 月 1 日至 12 月 31 日

單位：新台幣仟元

代碼		股	本	資	本	公	積	保 留 盈 餘		其他權益項目	權 益 總 額
								法 定 盈 餘 公 積	未 分 配 盈 餘	國 外 營 運 機 構 財 務 報 表 換 算 之 兒 換 差 額	
A1	110 年 1 月 1 日餘額	\$	1,500,000	\$	1,316	\$	2,827,209	\$	8,283,340	(\$ 899,734)	\$ 11,712,131
B1	109 年度盈餘指撥及分配 法定盈餘公積	-	-	-	-	416,103	(416,103)	-	-	-	-
B5	股東現金股利	-	-	-	-	-	(3,450,000)	-	-	-	(3,450,000)
M7	對子公司所有權權益變動	-	-	380	-	-	-	-	-	-	380
D1	110 年度淨利	-	-	-	-	-	5,086,516	-	-	-	5,086,516
D3	110 年度稅後其他綜合損益	-	-	-	-	-	(402)	(261,878)	-	(262,280)	
D5	110 年度綜合損益總額	-	-	-	-	-	5,086,114	(261,878)	-	4,824,236	
Z1	110 年 12 月 31 日餘額	1,500,000	1,696	3,243,312	9,503,351	(1,161,612)	13,086,747				
B1	110 年度盈餘指撥及分配 法定盈餘公積	-	-	508,611	(508,611)	-	-	-	-	-	
B5	股東現金股利	-	-	-	(4,462,690)	-	(4,462,690)	-	-	(4,462,690)	
M5	取得子公司股權價格與帳面價值差額 (附註二五)	-	-	-	(2,207,925)	48,297	(2,159,628)	-	-	(2,159,628)	
M7	對子公司所有權權益變動	-	(380)	-	(2,514)	-	(2,894)	-	-	(2,894)	
E1	現金增資	440,300	12,806,276	-	-	-	-	-	-	13,246,576	
D1	111 年度淨利	-	-	-	8,379,173	-	8,379,173	-	-	8,379,173	
D3	111 年度稅後其他綜合損益	-	-	-	10,934	501,397	512,331	-	-	512,331	
D5	111 年度綜合損益總額	-	-	-	8,390,107	501,397	8,891,504	-	-	8,891,504	
Z1	111 年 12 月 31 日餘額	\$ 1,940,300	\$ 12,807,592	\$ 3,751,923	\$ 10,711,718	(\$ 611,918)	\$ 28,599,615				

後附之附註係本個體財務報告之一部分。

董事長：林國棟



經理人：鄭志得



會計主管：游承翰



明緯企業股份有限公司

個體現金流量表

民國 111 年及 110 年 1 月 1 日至 12 月 31 日

單位：新台幣仟元

代 碼		111 年度	110 年度
	營業活動之現金流量		
A10000	本年度稅前淨利	\$ 10,494,191	\$ 6,381,492
A20010	收益費損項目		
A20100	折舊費用	10,787	10,241
A20200	攤銷費用	1,066	698
A21200	利息收入	(26,769)	(339)
A21900	股份基礎給付酬勞成本	39,376	-
A22400	採用權益法之子公司損益份額	(7,973,528)	(4,921,324)
A22500	處分不動產、廠房及設備損失	44	19
A23700	存貨跌價及呆滯損失	-	15,957
A20400	透過損益按公允價值衡量之金 融資產淨利益	(876)	(2,186)
A23900	與子公司之未實現利益	160,038	91,783
A24000	與子公司之已實現利益	(91,783)	(66,820)
A24100	未實現外幣兌換(利益)損失	(94,340)	31,196
A29900	提列負債準備	12,114	16,383
A22900	處分國外營運機構利益	(122,104)	-
A30000	營業資產及負債之淨變動數		
A31115	強制透過損益按公允價值衡量 之金融資產	341,026	192,154
A31130	應收票據	(11,439)	(66,596)
A31150	應收帳款	(262,663)	(126,180)
A31180	其他應收款	(10,225)	(10,169)
A31200	存 貨	(282,740)	(75,665)
A31240	其他流動資產	(98)	160
A31990	其他非流動資產	(660)	-
A32130	應付票據	(58)	(323)
A32150	應付帳款	262,134	184,354
A32180	其他應付款	50,157	51,962
A32230	其他流動負債	(5,412)	5,974
A32240	淨確定福利負債	(106,000)	(4,440)
A33000	營運產生之現金	2,382,238	1,708,331
A33100	收取之利息	26,769	339
A33500	支付之所得稅	(874,039)	(760,487)
AAAA	營業活動之淨現金流入	<u>1,534,968</u>	<u>948,183</u>

(接次頁)

(承前頁)

代 碼		111 年度	110 年度
	投資活動之現金流量		
B00050	取得按攤銷後成本衡量之金融資產	(\$ 30,415)	\$ -
B02700	購置不動產、廠房及設備	(20,018)	(9,409)
B03700	存出保證金增加	(400)	-
B04500	購置無形資產	(1,422)	-
B07100	預付設備款增加	(3,336)	-
B02200	取得子公司之淨現金流出	(10,876,644)	(278)
B02300	處分子公司之淨現金流入	10,726	-
B05400	收取子公司股利	<u>4,913,090</u>	<u>2,173,060</u>
BBBB	投資活動之淨現金流(出)入	<u>(6,008,419)</u>	<u>2,163,373</u>
	籌資活動之現金流量		
C04500	支付現金股利	(4,462,690)	(3,450,000)
C04600	現金增資	<u>13,207,200</u>	<u>-</u>
CCCC	籌資活動之淨現金流入(出)	<u>8,744,510</u>	<u>(3,450,000)</u>
DDDD	匯率變動對現金及約當現金之影響	<u>93,330</u>	<u>(30,880)</u>
EEEE	現金及約當現金淨增加(減少)數	4,364,389	(369,324)
E00100	年初現金及約當現金餘額	<u>805,284</u>	<u>1,174,608</u>
E00200	年底現金及約當現金餘額	<u>\$ 5,169,673</u>	<u>\$ 805,284</u>

後附之附註係本個體財務報告之一部分。

董事長：林國棟



經理人：鄭志得



會計主管：游承翰



明緯企業股份有限公司

個體財務報告附註

民國 111 年及 110 年 1 月 1 日至 12 月 31 日

(除另註明外，金額以新台幣仟元為單位)

一、公司沿革

本公司成立於 71 年 4 月，主要經營電源供應器與安定設備微電腦與週邊設備電子測試設備等設計製造加工與零件、半成品、成品買賣業務。

本個體財務報告係以本公司之功能性貨幣新台幣表達。

二、通過財務報告之日期及程序

本個體財務報告於 112 年 4 月 28 日經董事會通過。

三、新發布及修訂準則及解釋之適用

(一) 首次適用金融監督管理委員會（以下稱「金管會」）認可並發布生效之國際財務報導準則（IFRS）、國際會計準則（IAS）、解釋（IFRIC）及解釋公告（SIC）（以下稱「IFRSs」）

適用修正後之金管會認可並發布生效之 IFRSs 將不致造成本公司會計政策之重大變動。

(二) 112 年適用之金管會認可之 IFRSs

<u>新發布 / 修正 / 修訂準則及解釋</u>	<u>IASB 發布之生效日</u>
IAS 1 之修正「會計政策之揭露」	2023 年 1 月 1 日（註 1）
IAS 8 之修正「會計估計值之定義」	2023 年 1 月 1 日（註 2）
IAS 12 之修正「與單一交易所產生之資產及負債有關之遞延所得稅」	2023 年 1 月 1 日（註 3）

註 1：於 2023 年 1 月 1 日以後開始之年度報導期間適用此項修正。

註 2：於 2023 年 1 月 1 日以後開始之年度報導期間所發生之會計估計值變動及會計政策變動適用此項修正。

註 3：除於 2022 年 1 月 1 日就租賃及除役義務之暫時性差異認列遞延所得稅外，該修正係適用於 2022 年 1 月 1 日以後所發生之交易。

1. IAS 1 之修正「會計政策之揭露」

該修正明訂本公司應依重大之定義，決定應揭露之重大會計政策資訊。若會計政策資訊可被合理預期將影響一般用途財務報表之主要使用者以該等財務報表為基礎所作之決策，則該會計政策資訊係屬重大。該修正並釐清：

- 與不重大之交易、其他事項或情況相關之會計政策資訊係屬不重大，本公司無需揭露該等資訊。
- 本公司可能因交易、其他事項或情況之性質而判斷相關會計政策資訊屬重大，即使金額不重大亦然。
- 並非與重大交易、其他事項或情況相關之所有會計政策資訊皆屬重大。

此外，該修正並舉例說明若會計政策資訊係與重大交易、其他事項或情況相關，且有下列情況時，該資訊可能屬重大：

- (1) 本公司於報導期間改變會計政策，且該變動導致財務報表資訊之重大變動；
- (2) 本公司自準則允許之選項中選擇其適用之會計政策；
- (3) 因缺乏特定準則之規定，本公司依 IAS 8「會計政策、會計估計值變動及錯誤」建立之會計政策；
- (4) 本公司揭露其須運用重大判斷或假設所決定之相關會計政策；或
- (5) 涉及複雜之會計處理規定且財務報表使用者仰賴該等資訊方能了解該等重大交易、其他事項或情況。

2. IAS 8 之修正「會計估計值之定義」

該修正明訂會計估計值係指財務報表中受衡量不確定性影響之貨幣金額。本公司於適用會計政策時，可能須以無法直接觀察而必須估計之貨幣金額衡量財務報表項目，故須採用衡量技術及輸入值發展會計估計值以達此目的。衡量技術或輸入值變動對會計估計值之影響數若非屬前期錯誤之更正，該等變動係屬會計估計值變動。

除上述影響外，截至本個體財務報告通過發布日止，本公司評估其他準則、解釋之修正將不致對財務狀況與財務績效造成重大影響。

(三) IASB 已發布但尚未經金管會認可並發布生效之 IFRSs

新發布 / 修正 / 修訂準則及解釋	IASB 發布之生效日(註1)
IFRS 10 及 IAS 28 之修正「投資者與其關聯企業或合資間之資產出售或投入」	未定
IFRS 16 之修正「售後租回中之租賃負債」	2024 年 1 月 1 日 (註 2)
IFRS 17「保險合約」	2023 年 1 月 1 日
IFRS 17 之修正	2023 年 1 月 1 日
IFRS 17 之修正「初次適用 IFRS 17 及 IFRS 9—比較資訊」	2023 年 1 月 1 日
IAS 1 之修正「負債分類為流動或非流動」	2024 年 1 月 1 日
IAS 1 之修正「具合約條款之非流動負債」	2024 年 1 月 1 日

註 1：除另註明外，上述新發布 / 修正 / 修訂準則或解釋係於各該日期以後開始之年度報導期間生效。

註 2：賣方兼承租人應對初次適用 IFRS 16 日後簽訂之售後租回交易追溯適用 IFRS 16 之修正。

截至本個體財務報告通過發布日止，本公司仍持續評估其他準則、解釋之修正對財務狀況與財務績效之影響，相關影響待評估完成時予以揭露。

四、重大會計政策之彙總說明

(一) 遵循聲明

本個體財務報告係依照證券發行人財務報告編製準則編製。

(二) 編製基礎

除按公允價值衡量之金融工具及按確定福利義務現值減除計畫資產公允價值認列之淨確定福利負債（資產）外，本個體財務報告係依歷史成本基礎編製。

公允價值衡量依照相關輸入值之可觀察程度及重要性分為第 1 等級至第 3 等級：

1. 第 1 等級輸入值：係指於衡量日可取得之相同資產或負債於活絡市場之報價（未經調整）。

2. 第 2 等級輸入值：係指除第 1 等級之報價外，資產或負債直接（亦即價格）或間接（亦即由價格推導而得）之可觀察輸入值。
3. 第 3 等級輸入值：係指資產或負債之不可觀察之輸入值。

本公司於編製個體財務報告時，對投資子公司係採權益法處理。為使本個體財務報告之本年度損益、其他綜合損益及權益與本公司若依 IFRS 10「合併財務報告」編製合併財務報告時，該合併財務報告中歸屬於本公司業主之本年度損益、其他綜合損益及權益相同，故將權益法與合併基礎下若干會計處理差異係調整「採用權益法之投資」、「採用權益法之子公司損益份額」、「採用權益法之子公司其他綜合損益份額」暨相關權益項目。

(三) 資產與負債區分流動與非流動之標準

流動資產包括：

1. 主要為交易目的而持有之資產；
2. 預期於資產負債表日後 12 個月內實現之資產；及
3. 現金及約當現金（但不包括於資產負債表日後逾 12 個月用以交換或清償負債而受到限制者）。

流動負債包括：

1. 主要為交易目的而持有之負債；
2. 於資產負債表日後 12 個月內到期清償之負債，以及
3. 不能無條件將清償期限遞延至資產負債表日後至少 12 個月之負債。

非屬上述流動資產或流動負債者，係分類為非流動資產或非流動負債。

(四) 外 幣

本公司編製個體財務報告時，以本公司功能性貨幣以外之貨幣（外幣）交易者，依交易日匯率換算為功能性貨幣記錄。

外幣貨幣性項目於每一資產負債表日以收盤匯率換算。因交割貨幣性項目或換算貨幣性項目產生之兌換差額，於發生當期認列於損益。

以公允價值衡量之外幣非貨幣性項目係以決定公允價值當日之匯率換算，所產生之兌換差額列為當期損益，惟屬公允價值變動認列於其他綜合損益者，其產生之兌換差額列於其他綜合損益。

以歷史成本衡量之外幣非貨幣性項目係以交易日之匯率換算，不再重新換算。

於編製個體財務報告時，國外營運機構（包含營運所在國家或使用之貨幣與本公司不同之子公司）之資產及負債以每一資產負債表日匯率換算為新台幣。收益及費損項目係以當期平均匯率換算，所產生之兌換差額認列為其他綜合損益。

(五) 存 貨

存貨包括原料、商品、製成品及在製品。存貨係以成本與淨變現價值孰低衡量，比較成本與淨變現價值時除同類別存貨外係以個別項目為基礎。淨變現價值係指在正常情況下之估計售價減除至完工尚需投入之估計成本及完成出售所需之估計成本後之餘額。存貨成本之計算係採加權平均法。

(六) 投資子公司

本公司採用權益法處理對子公司之投資。

子公司係指本公司具有控制之個體。

權益法下，投資原始依成本認列，取得日後帳面金額係隨本公司所享有之子公司損益及其他綜合損益份額與利潤分配而增減。此外，針對本公司可享有子公司其他權益之變動係按持股比例認列。

當本公司對子公司所有權權益之變動未導致喪失控制者，係作為權益交易處理。投資帳面金額與所支付或收取對價之公允價值間之差額，係直接認列為權益。

當本公司對子公司之損失份額等於或超過其在該子公司之權益（包括權益法下子公司之帳面金額及實質上屬於本公司對該子公司淨投資組成部分之其他長期權益）時，係繼續按持股比例認列損失。

取得成本超過本公司於取得日所享有子公司可辨認資產及負債淨公允價值份額之數額列為商譽，該商譽係包含於該投資之帳面金額且不得攤銷；本公司於取得日所享有子公司可辨認資產及負債淨公允價值份額超過取得成本之數額列為當期收益。

本公司評估減損時，係以財務報告整體考量現金產生單位並比較其可回收金額與帳面金額。嗣後若資產可回收金額增加時，將減損損失之迴轉認列為利益，惟資產於減損損失迴轉後之帳面金額，不得超過該項資產在未認列減損損失之情況下，減除應提列攤銷後之帳面金額。歸屬於商譽之減損損失不得於後續期間迴轉。

當喪失對子公司控制時，本公司係按喪失控制日之公允價值衡量其對前子公司之剩餘投資，剩餘投資之公允價值及任何處分價款與喪失控制當日之投資帳面金額之差額，列入當期損益。此外，於其他綜合損益中所認列與該子公司有關之所有金額，其會計處理係與本公司直接處分相關資產或負債所必須遵循之基礎相同。

本公司與子公司之順流交易未實現損益於個體財務報告予以銷除。本公司與子公司之逆流及側流交易所產生之損益，僅在與本公司對子公司權益無關之範圍內，認列於個體財務報告。

(七) 不動產、廠房及設備

不動產、廠房及設備係以成本認列，後續以成本減除累計折舊及累計減損損失後之金額衡量。

除自有土地不提列折舊外，其餘不動產、廠房及設備於耐用年限內按直線基礎，對每一重大部分單獨提列折舊。本公司至少於每一年度結束日對估計耐用年限、殘值及折舊方法進行檢視，並推延適用會計估計變動之影響。

不動產、廠房及設備除列時，淨處分價款與該資產帳面金額間之差額係認列於損益。

(八) 無形資產

單獨取得之有限耐用年限無形資產原始以成本衡量，後續係以成本減除累計攤銷及累計減損損失後之金額衡量。無形資產於耐用年限內按直線基礎進行攤銷，本公司至少於每一年度結束日對估計耐用年限、殘值及攤銷方法進行檢視，並推延適用會計估計變動之影響。

無形資產除列時，淨處分價款與該資產帳面金額間之差額係認列於當期損益。

(九) 不動產、廠房及設備及無形資產之減損

本公司於每一資產負債表日評估是否有任何跡象顯示不動產、廠房及設備及無形資產可能已減損。若有任一減損跡象存在，則估計該資產之可回收金額。倘無法估計個別資產之可回收金額，本公司估計該資產所屬現金產生單位之可回收金額。

可回收金額為公允價值減出售成本與其使用價值之較高者。個別資產或現金產生單位之可回收金額若低於其帳面金額時，將該資產或現金產生單位之帳面金額調減至其可回收金額，減損損失係認列於損益。

當減損損失於後續迴轉時，該資產或現金產生單位之帳面金額調增至修訂後之可回收金額，惟增加後之帳面金額以不超過該資產或現金產生單位若未於以前年度認列減損損失時所決定之帳面金額（減除攤銷或折舊）。減損損失之迴轉係認列於損益。

(十) 金融工具

金融資產與金融負債於本公司成為該工具合約條款之一方時認列於個體資產負債表。

原始認列金融資產與金融負債時，若金融資產或金融負債非屬透過損益按公允價值衡量者，係按公允價值加計直接可歸屬於取得或發行金融資產或金融負債之交易成本衡量。直接可歸屬於取得或發行透過損益按公允價值衡量之金融資產或金融負債之交易成本，則立即認列為損益。

1. 金融資產

金融資產之慣例交易係採交易日會計認列及除列。

(1) 衡量種類

本公司所持有之金融資產種類為透過損益按公允價值衡量之金融資產及按攤銷後成本衡量之金融資產。

A. 透過損益按公允價值衡量之金融資產

透過損益按公允價值衡量之金融資產為強制透過損益按公允價值衡量之金融資產。強制透過損益按公允價值衡量之金融資產包括本公司未指定透過其他綜合損益按公允價值衡量之權益工具投資，及不符合分類為按攤銷後成本衡量或透過其他綜合損益按公允價值衡量之債務工具投資。

透過損益按公允價值衡量之金融資產係按公允價值衡量，利息及再衡量利益或損失係認列於其他利益及損失。公允價值之決定方式請參閱附註二七。

B. 按攤銷後成本衡量之金融資產

本公司投資金融資產若同時符合下列兩條件，則分類為按攤銷後成本衡量之金融資產：

- a. 係於某經營模式下持有，該模式之目的係持有金融資產以收取合約現金流量；及
- b. 合約條款產生特定日期之現金流量，該等現金流量完全為支付本金及流通在外本金金額之利息。

按攤銷後成本衡量之金融資產（包括現金及約當現金、按攤銷後成本衡量之應收票據及應收帳款淨額與其他應收款）於原始認列後，係以有效利息法決定之總帳面金額減除任何減損損失之攤銷後成本衡量，任何外幣兌換損益則認列於損益。

利息收入係以有效利率乘以金融資產總帳面金額計算。

約當現金包括自取得日起 3 個月內、高度流動性、可隨時轉換成定額現金且價值變動風險甚小之定期存款，係用於滿足短期現金承諾。

(2) 金融資產之減損

本公司於每一資產負債表日按預期信用損失評估按攤銷後成本衡量之金融資產（含應收款項）之減損損失。

應收款項按存續期間預期信用損失認列備抵損失。其他金融資產係先評估自原始認列後信用風險是否顯著增加，若未顯著增加，則按 12 個月預期信用損失認列備抵損失，若已顯著增加，則按存續期間預期信用損失認列備抵損失。

預期信用損失係以發生違約之風險作為權重之加權平均信用損失。12 個月預期信用損失係代表金融工具於報導日後 12 個月內可能違約事項所產生之預期信用損失，存續期間預期信用損失則代表金融工具於預期存續期間所有可能違約事項產生之預期信用損失。

本公司為內部信用風險管理目的，在不考量所持有擔保品之前提下，判定下列情況代表金融資產已發生違約：

- A. 有內部或外部資訊顯示債務人已不可能清償債務。
- B. 立帳超過 360 天，除非有合理且可佐證之資訊顯示延後之違約基準更為適當。

所有金融資產之減損損失係藉由備抵帳戶調整其帳面金額。

(3) 金融資產之除列

本公司僅於對來自金融資產現金流量之合約權利失效，或已移轉金融資產且該資產所有權之幾乎所有風險及報酬已移轉予其他企業時，始將金融資產除列。

按攤銷後成本衡量之金融資產整體除列時，其帳面金額與所收取對價間之差額係認列於損益。

2. 金融負債

(1) 後續衡量

所有金融負債係以有效利息法按攤銷後成本衡量。

(2) 金融負債之除列

除列金融負債時，其帳面金額與所支付對價（包含任何所移轉之非現金資產或承擔之負債）間之差額認列為損益。

(十一) 負債準備

認列為負債準備之金額係考量義務之風險及不確定性，而為資產負債表日清償義務所需支出之最佳估計。負債準備係以清償義務之估計現金流量折現值衡量。

(十二) 收入認列

本公司於客戶合約辨認履約義務後，將交易價格分攤至各履約義務，並於滿足各履約義務時認列收入。

移轉商品或勞務與收取對價之時間間隔在 1 年以內之合約，其重大財務組成部分不予調整交易價格。

1. 商品銷貨收入

商品銷貨收入來自電子設備產品之銷售，由於電子設備產品於起運時，客戶對商品已有訂定價格與使用之權利且負有再銷售之主要責任，並承擔商品陳舊過時風險，故本公司係於該時點認列收入及應收帳款。

2. 權利金

權利金收入係於與交易有關之經濟效益很有可能流入本公司且收入金額能可靠衡量時，依相關協議之實質條件，以應計基礎認列。權利金按時間基礎決定者，係於協議期間內按直線基礎認列收入。依照生產、銷售與其他衡量方法決定之權利金協議，係依協議條款認列收入。

(十三) 租 賃

本公司於合約成立日評估合約是否係屬（或包含）租賃。

對於包含租賃及非租賃組成部分之合約，本公司以相對單獨價格為基礎分攤合約中之對價並分別處理。

1. 本公司為出租人

當租賃條款係移轉附屬於資產所有權之幾乎所有風險與報酬予承租人，則將其分類為融資租賃。所有其他租賃則分類為營業租賃。

營業租賃下，減除租賃誘因後之租賃給付係按直線基礎於相關租賃期間內認列為收益。因取得營業租賃所發生之原始直接成本，係加計至標的資產之帳面金額，並按直線基礎於租賃期間內認列為費用。

租賃協議中非取決於指數或費率之變動租金於發生當期認列為收益。

2. 本公司為承租人

除適用認列豁免之低價值標的資產租賃及短期租賃之租賃給付係按直線基礎於租賃期間內認列為費用，其他租賃皆於租賃開始日認列使用權資產及租賃負債。

使用權資產原始按成本（包含租賃負債之原始衡量金額、租賃開始日前支付之租賃給付減除收取之租賃誘因、原始直接成本及復原標的資產之估計成本）衡量，後續按成本減除累計折舊及累計減損損失後之金額衡量，並調整租賃負債之再衡量數。使用權資產係單獨表達於個體資產負債表。

使用權資產採直線基礎自租賃開始日起至耐用年限屆滿時或租賃期間屆滿時兩者之較早者提列折舊。

租賃負債原始按租賃給付（包含固定給付、實質固定給付、取決於指數或費率之變動租賃給付、殘值保證下承租人預期支付之金額、合理確信將行使之購買選擇權之行使價格，及已反映於租賃期間之租賃終止罰款，減除收取之租賃誘因）之現值

衡量。若租賃隱含利率容易確定，租賃給付使用該利率折現。若該利率並非容易確定，則使用承租人增額借款利率。

後續，租賃負債採有效利息法按攤銷後成本基礎衡量，且利息費用係於租賃期間分攤。若租賃期間、殘值保證下預期支付金額、標的資產購買選擇權之評估或用於決定租賃給付之指數或費率變動導致未來租賃給付有變動，本公司再衡量租賃負債，並相對調整使用權資產，惟若使用權資產之帳面金額已減至零，則剩餘之再衡量金額認列於損益中。租賃負債係單獨表達於個體資產負債表。

租賃協議中非取決於指數或費率之變動租金於發生當期認列為費用。

(十四) 員工福利

1. 短期員工福利

短期員工福利相關負債係以換取員工服務而預期支付之非折現金額衡量。

2. 退職後福利

確定提撥退休計畫之退休金係於員工提供服務期間將應提撥之退休金數額認列為費用。

確定福利退休計畫之確定福利成本（含服務成本、淨利息及再衡量數）係採預計單位福利法精算。服務成本（含當期服務成本及前期服務成本）及淨確定福利負債（資產）淨利息於發生時認列為員工福利費用。再衡量數（含精算損益及扣除利息後之計畫資產報酬）於發生時認列於其他綜合損益並列入保留盈餘，後續期間不重分類至損益。

淨確定福利負債（資產）係確定福利退休計畫之提撥短絀（剩餘）。淨確定福利資產不得超過從該計畫退還提撥金或可減少未來提撥金之現值。

(十五) 股份基礎給付協議

員工認股權係按給與日權益工具之公允價值及預期既得之最佳估計數量，於既得期間內以直線基礎認列費用，並同時調整資本公積一員工認股權。若其於給與日立即既得，係於給與日全數認列費用。本公司辦理現金增資保留員工認購，係確認員工認購股數之日為給與日。

(十六) 所得稅

所得稅費用係當期所得稅及遞延所得稅之總和。

1. 當期所得稅

本公司依中華民國所制定之法規決定當期所得（損失），據以計算應付（可回收）之所得稅。

依中華民國所得稅法規定計算之未分配盈餘加徵所得稅，係於股東會決議年度認列。

以前年度應付所得稅之調整，列入當期所得稅。

2. 遞延所得稅

遞延所得稅係依帳載資產及負債帳面金額與計算課稅所得之課稅基礎二者所產生之暫時性差異計算。

遞延所得稅負債一般係就所有應課稅暫時性差異予以認列，而遞延所得稅資產則於很有可能具有課稅所得以供可減除暫時性差異使用時認列。

與投資子公司相關之應課稅暫時性差異係認列遞延所得稅負債，惟本公司若可控制暫時性差異迴轉之時點，且該暫時性差異很有可能於可預見之未來不會迴轉者除外。與此類投資有關之可減除暫時性差異，僅於其很有可能具有足夠課稅所得用以實現暫時性差異，且於可預見之未來預期將迴轉的範圍內，予以認列遞延所得稅資產。

遞延所得稅資產之帳面金額於每一資產負債表日予以重新檢視，並針對已不再很有可能具有足夠之課稅所得以供其回收所有或部分資產者，調減帳面金額。原未認列為遞延所得稅資產

者，亦於每一資產負債表日予以重新檢視，並在未來很有可能產生課稅所得以供其回收所有或部分資產者，調增帳面金額。

遞延所得稅資產及負債係以預期負債清償或資產實現當期之稅率衡量，該稅率係以資產負債表日已立法或已實質性立法之稅率及稅法為基礎。遞延所得稅負債及資產之衡量係反映本公司於資產負債表日預期回收或清償其資產及負債帳面金額之方式所產生之租稅後果。

3. 當期及遞延所得稅

當期及遞延所得稅係認列於損益，惟與認列於其他綜合損益或直接計入權益之項目相關之當期及遞延所得稅係分別認列於其他綜合損益或直接計入權益。

五、重大會計判斷、估計及假設不確定性之主要來源

本公司於採用會計政策時，對於不易自其他來源取得相關資訊者，管理階層必須基於歷史經驗及其他攸關之因素作出相關之判斷、估計及假設。實際結果可能與估計有所不同。

本公司將新型冠狀病毒肺炎疫情近期之發展、俄羅斯與烏克蘭軍事衝突及相關國際制裁暨通貨膨脹及市場利率波動對經濟環境可能之影響，納入對現金流量推估、成長率、折現率、獲利能力等相關重大會計估計之考量，管理階層將持續檢視估計與基本假設。若估計之修正僅影響當期，則於修正當期認列；若會計估計之修正同時影響當期及未來期間，則於修正當期及未來期間認列。

六、現金及約當現金

	111年12月31日	110年12月31日
庫存現金及週轉金	\$ 108	\$ 116
銀行支票及活期存款	2,248,265	805,168
約當現金（原始到期日在3個月 以內之投資）		
銀行定期存款	2,921,300	-
	<u>\$ 5,169,673</u>	<u>\$ 805,284</u>

截至 111 年 12 月 31 日止，銀行定期存款利率為 1.22%~4.42%。

七、透過損益按公允價值衡量之金融工具

	<u>111年12月31日</u>	<u>110年12月31日</u>
<u>金融資產—流動</u>		
強制透過損益按公允價值衡量		
非衍生金融資產		
— 基金受益憑證	\$ _____	\$ <u>340,150</u>

八、按攤銷後成本衡量之金融資產

	<u>111年12月31日</u>	<u>110年12月31日</u>
<u>流 動</u>		
國內投資		
原始到期日超過3個月之		
定期存款	\$ <u>30,415</u>	\$ _____

截至 111 年 12 月 31 日止，原始到期日超過 3 個月之定期存款利率為年利率 2.1%。

九、應收票據、應收帳款及其他應收款

	<u>111年12月31日</u>	<u>110年12月31日</u>
<u>應收票據</u>		
按攤銷後成本衡量		
總帳面金額	\$ 117,226	\$ 105,775
減：備抵損失	(_____ 118)	(_____ 106)
	\$ <u>117,108</u>	\$ <u>105,669</u>
因營業而發生	\$ <u>117,108</u>	\$ <u>105,669</u>
<u>應收帳款</u>		
按攤銷後成本衡量		
總帳面金額	\$ 248,690	\$ 235,765
總帳面金額—關係人	930,945	673,986
減：備抵損失	(_____ 1,348)	(_____ 1,360)
	\$ <u>1,178,287</u>	\$ <u>908,391</u>
<u>其他應收款</u>		
應收營業稅退稅款	\$ 43,996	\$ 33,771
應收放款	7,435	7,435
	\$ <u>51,431</u>	\$ <u>41,206</u>

按攤銷後成本衡量之應收帳款

本公司對商品銷售均訂有授信期間，應收帳款不予計息。本公司採行之政策係使用其他公開可得之財務資訊及歷史交易記錄對主要客戶予以評等。為減輕信用風險，本公司管理階層指派專責團隊負責授信額度之決定、授信核准及其他監控程序以確保逾期應收款項之回收已採取適當行動。此外，本公司於資產負債表日會逐一複核應收款項之可回收金額以確保無法回收之應收款項已提列適當減損損失。據此，本公司管理階層認為本公司之信用風險已顯著減少。

本公司按存續期間預期信用損失認列應收帳款之備抵損失。存續期間預期信用損失係使用準備矩陣計算，其考量客戶過去違約紀錄與現時財務狀況及產業經濟情勢與展望等。

若有證據顯示交易對方面臨嚴重財務困難且本公司無法合理預期可回收金額，例如交易對方正進行清算或債款已逾期過久，本公司直接沖銷相關應收帳款，惟仍會持續追索活動，因追索回收之金額則認列於損益。

本公司依準備矩陣衡量應收款項之備抵損失者如下：

111年12月31日

	<u>應收票據</u>	<u>經銷客戶</u>	<u>終端客戶</u>	<u>關係人</u>	<u>合計</u>
預期信用損失率	0.1%	0.1%	0.2%~1.11%	-	
總帳面金額	\$ 117,226	\$ 139,996	\$ 108,694	\$ 930,945	\$ 1,296,861
備抵損失（存續期間 預期信用損失）	(<u>118</u>)	(<u>140</u>)	(<u>1,208</u>)	-	(<u>1,466</u>)
攤銷後成本	<u>\$ 117,108</u>	<u>\$ 139,856</u>	<u>\$ 107,486</u>	<u>\$ 930,945</u>	<u>\$ 1,295,395</u>

110年12月31日

	<u>應收票據</u>	<u>經銷客戶</u>	<u>終端客戶</u>	<u>關係人</u>	<u>合計</u>
預期信用損失率	0.1%	0.1%	0.2%~1.08%	-	
總帳面金額	\$ 105,775	\$ 121,438	\$ 114,327	\$ 673,986	\$ 1,015,526
備抵損失（存續期間 預期信用損失）	(<u>106</u>)	(<u>122</u>)	(<u>1,238</u>)	-	(<u>1,466</u>)
攤銷後成本	<u>\$ 105,669</u>	<u>\$ 121,316</u>	<u>\$ 113,089</u>	<u>\$ 673,986</u>	<u>\$ 1,014,060</u>

應收帳項之帳齡分析如下：

	111年12月31日	110年12月31日
0~90 天	\$ 1,296,861	\$ 1,015,142
91~180 天	-	384
181~360 天	-	-
360 天以上	-	-
合 計	<u>\$ 1,296,861</u>	<u>\$ 1,015,526</u>

以上係以立帳天數為基礎進行之帳齡分析。

應收票據及應收帳款備抵損失之變動資訊如下：

	應 收 票 據	應 收 帳 款
110 年 1 月 1 日 餘 額	\$ 39	\$ 1,427
本 年 度 重 分 類	<u>67</u>	(<u>67</u>)
110 年 12 月 31 日 餘 額	106	1,360
本 年 度 重 分 類	<u>12</u>	(<u>12</u>)
111 年 12 月 31 日 餘 額	<u>\$ 118</u>	<u>\$ 1,348</u>

十、存 貨

	111年12月31日	110年12月31日
商 品	\$ 208,826	\$ 131,645
原 料	231,381	187,944
在 製 品	218,215	136,698
製 成 品	<u>138,092</u>	<u>57,487</u>
	<u>\$ 796,514</u>	<u>\$ 513,774</u>

111 及 110 年度與存貨相關之銷貨成本如下：

	111年度	110年度
銷貨成本	\$ 5,871,034	\$ 4,821,536
存貨呆滯及跌價損失	-	15,957
存貨盤損	<u>691</u>	<u>446</u>
	<u>\$ 5,871,725</u>	<u>\$ 4,837,939</u>

十一、採用權益法之投資

投資子公司

	111年12月31日	110年12月31日
	帳面價值	帳面價值
Wellnex Holding Co., Ltd.	\$ 23,515,351	\$ 13,479,176
Mean Well Europe B.V.	896,649	479,044
Mean Well USA, Inc.	904,630	377,794
Mean Well India Electronics Pvt. Ltd.	13,278	(2,683)
Mean Well Singapore Pte. Ltd.	<u>1,322,744</u>	<u>241</u>
	26,652,652	14,333,572
加：採權益法之長期股權投資貸餘 轉列其他非流動負債	<u>-</u>	<u>2,683</u>
	<u>\$ 26,652,652</u>	<u>\$ 14,336,255</u>

子 公 司 名 稱	所有權權益及表決權百分比		
	111年12月31日	110年12月31日	註
Wellnex Holding Co., Ltd.	100%	63%	1
Mean Well Europe B.V.	91.78%	60%	2
Mean Well USA, Inc.	95.30%	60%	3
Mean Well India Electronics Pvt. Ltd.	97%	60%	4
Mean Well Singapore Pte. Ltd.	100%	100%	5

註：

1. 本公司於 111 年間以現金 10,002,672 仟元（美金 322,813 仟元）取得子公司 Wellnex Holding Co., Ltd. 37% 股權，持股比例由 63% 增加至 100%。
2. 本公司於 111 年間以現金 428,157 仟元（歐元 13,611 仟元）取得子公司 Mean Well Europe B.V. 32.5% 股權，並以 10,429 仟元（歐元 334 仟元）出售 0.72% 股權，持股比例由 60% 增加至 91.78%。
3. 本公司於 111 年間以現金 401,974 仟元（美金 12,929 仟元）取得子公司 Mean Well USA, Inc. 35.325% 股權，並以 297 仟元（美金 10 仟元）出售 0.025% 股權，持股比例由 60% 增加至 95.30%。
4. 本公司於 111 年間以現金 1,190 仟元（美金 38 仟元）取得子公司 Mean Well India Electronics Pvt. Ltd. 37% 股權，持股比例由 60% 增加至 97%。

5. 本公司於 110 年間以現金 278 仟元(美金 10 仟元)出資設立 Mean Well Singapore Pte. Ltd.，持股比例 100%；本公司於 111 年間再以現金 42,651 仟元(美金 1,490 仟元)增資 Mean Well Singapore Pte. Ltd.，持股比例維持 100%。

110 年度本公司因繼續按持股比例認列 Mean Well India Electronics Pvt. Ltd.之虧損，致其長期股權投資帳面金額係呈貸餘，本公司業將相關貸餘金額轉列其他非流動負債項下。

111 及 110 年度採用權益法之子公司之損益及其他綜合損益份額係依據各子公司同期間經會計師查核之財務報告認列。

十二、不動產、廠房及設備

	自有土地	建築物	機器設備	運輸設備	辦公設備	其他設備	合計
<u>成 本</u>							
110 年 1 月 1 日餘額	\$ 180,000	\$ 264,597	\$ 91,029	\$ 499	\$ 9,110	\$ 31,281	\$ 576,516
增 添	-	173	2,623	-	-	6,613	9,409
處 分	-	(64,709)	(56,700)	-	(4,670)	(21,628)	(147,707)
110 年 12 月 31 日餘額	<u>\$ 180,000</u>	<u>\$ 200,061</u>	<u>\$ 36,952</u>	<u>\$ 499</u>	<u>\$ 4,440</u>	<u>\$ 16,266</u>	<u>\$ 438,218</u>
<u>累計折舊及減損</u>							
110 年 1 月 1 日餘額	\$ -	\$ 150,767	\$ 77,181	\$ 416	\$ 8,295	\$ 28,471	\$ 265,130
折舊費用	-	3,664	5,365	-	20	1,192	10,241
處 分	-	(64,709)	(56,681)	-	(4,670)	(21,628)	(147,688)
110 年 12 月 31 日餘額	<u>\$ -</u>	<u>\$ 89,722</u>	<u>\$ 25,865</u>	<u>\$ 416</u>	<u>\$ 3,645</u>	<u>\$ 8,035</u>	<u>\$ 127,683</u>
110 年 12 月 31 日淨額	<u>\$ 180,000</u>	<u>\$ 110,339</u>	<u>\$ 11,087</u>	<u>\$ 83</u>	<u>\$ 795</u>	<u>\$ 8,231</u>	<u>\$ 310,535</u>
<u>成 本</u>							
111 年 1 月 1 日餘額	\$ 180,000	\$ 200,061	\$ 36,952	\$ 499	\$ 4,440	\$ 16,266	\$ 438,218
增 添	-	551	14,219	-	-	5,248	20,018
處 分	-	-	(266)	-	-	-	(266)
111 年 12 月 31 日餘額	<u>\$ 180,000</u>	<u>\$ 200,612</u>	<u>\$ 50,905</u>	<u>\$ 499</u>	<u>\$ 4,440</u>	<u>\$ 21,514</u>	<u>\$ 457,970</u>
<u>累計折舊及減損</u>							
111 年 1 月 1 日餘額	\$ -	\$ 89,722	\$ 25,865	\$ 416	\$ 3,645	\$ 8,035	\$ 127,683
折舊費用	-	3,646	5,156	-	20	1,965	10,787
處 分	-	-	(222)	-	-	-	(222)
111 年 12 月 31 日餘額	<u>\$ -</u>	<u>\$ 93,368</u>	<u>\$ 30,799</u>	<u>\$ 416</u>	<u>\$ 3,665</u>	<u>\$ 10,000</u>	<u>\$ 138,248</u>
111 年 12 月 31 日淨額	<u>\$ 180,000</u>	<u>\$ 107,244</u>	<u>\$ 20,106</u>	<u>\$ 83</u>	<u>\$ 775</u>	<u>\$ 11,514</u>	<u>\$ 319,722</u>

於 111 及 110 年度無減損跡象，本公司未認列減損損失。

折舊費用係以直線基礎按下列耐用年數計提：

建築物	5至50年
機器設備	5年
運輸設備	5年
辦公設備	5年
其他設備	3至5年

十三、其他無形資產

	<u>電 腦 軟 體</u>
<u>成 本</u>	
110年1月1日餘額	\$ 19,595
單獨取得	<u>-</u>
110年12月31日餘額	19,595
單獨取得	<u>1,422</u>
111年12月31日餘額	<u>\$ 21,017</u>
<u>累計攤銷及減損</u>	
110年1月1日餘額	\$ 16,737
攤銷費用	<u>698</u>
110年12月31日餘額	17,435
攤銷費用	<u>1,066</u>
111年12月31日餘額	<u>\$ 18,501</u>
110年12月31日餘額	<u>\$ 2,160</u>
111年12月31日餘額	<u>\$ 2,516</u>

攤銷費用係以直線基礎按下列耐用年數計提：

電腦軟體成本 3年

十四、其他資產

	<u>111年12月31日</u>	<u>110年12月31日</u>
<u>流 動</u>		
預付款項	\$ 310	\$ 312
暫付款	<u>568</u>	<u>468</u>
	<u>\$ 878</u>	<u>\$ 780</u>
<u>非 流 動</u>		
存出保證金	\$ 789	\$ 389
預付設備款	3,336	-
其 他	<u>1,679</u>	<u>1,019</u>
	<u>\$ 5,804</u>	<u>\$ 1,408</u>

十五、應付票據及應付帳款

	<u>111年12月31日</u>	<u>110年12月31日</u>
<u>應付票據</u>		
因營業而發生	\$ <u>-</u>	\$ <u>58</u>
<u>應付帳款</u>		
因營業而發生	\$ <u>904,891</u>	\$ <u>775,241</u>
因營業而發生－關係人	\$ <u>337,137</u>	\$ <u>198,430</u>

十六、其他負債

	<u>111年12月31日</u>	<u>110年12月31日</u>
<u>流 動</u>		
其他應付款		
應付薪資及獎金	\$ 111,698	\$ 113,136
應付員工及董監酬勞	118,123	72,035
其 他	<u>18,768</u>	<u>13,261</u>
	\$ <u>248,589</u>	\$ <u>198,432</u>
其他負債		
合約負債（附註二十）	\$ 6,475	\$ 11,460
代收 款	782	932
其 他	<u>570</u>	<u>847</u>
	\$ <u>7,827</u>	\$ <u>13,239</u>

十七、負債準備

	<u>111年12月31日</u>	<u>110年12月31日</u>
<u>流 動</u>		
保固負債（一）	\$ 16,383	\$ 16,383
會員點數（二）	<u>12,114</u>	<u>-</u>
	\$ <u>28,497</u>	\$ <u>16,383</u>

負債準備之變動資訊如下：

	<u>保 固 負 債</u>	<u>會 員 點 數</u>	<u>合 計</u>
110年1月1日餘額	\$ -	\$ -	\$ -
本年度新增	<u>16,383</u>	<u>-</u>	<u>16,383</u>
110年12月31日餘額	\$ <u>16,383</u>	\$ <u>-</u>	\$ <u>16,383</u>
111年1月1日餘額	\$ 16,383	\$ -	\$ 16,383
本年度新增	<u>-</u>	<u>12,114</u>	<u>12,114</u>
111年12月31日餘額	\$ <u>16,383</u>	\$ <u>12,114</u>	\$ <u>28,497</u>

- (一) 保固負債準備係依銷售商品合約約定，本公司管理階層對於因保固義務所導致未來經濟效益流出最佳估計數之現值。該估計係以歷史保固經驗為基礎，並考量新原料、製程變動或其他影響產品品質等因素調整。
- (二) 本公司為善盡環境保護與公益之社會責任，發放點數予 SDG 永續發展會員，點數負債準備係本公司管理階層依點數兌換所導致未來經濟效益流出最佳估計數之現值。該估計係以歷史兌換比率經驗為基礎。

十八、退職後福利計畫

(一) 確定提撥計畫

本公司所適用「勞工退休金條例」之退休金制度，係屬政府管理之確定提撥退休計畫，依員工每月薪資 6% 提撥退休金至勞工保險局之個人專戶。

(二) 確定福利計畫

本公司依我國「勞動基準法」辦理之退休金制度係屬政府管理之確定福利退休計畫。員工退休金之支付，係根據服務年資及核准退休日前 6 個月平均工資計算。該等公司按員工每月薪資總額 2% 提撥退休基金，交由勞工退休準備金監督委員會以該委員會名義存入台灣銀行之專戶。年度終了前，若估算專戶餘額不足給付次一年度內預估達到退休條件之勞工，次年度 3 月底前將一次提撥其差額。本公司經新北市政府同意自 111 年 12 月起至 112 年 11 月底止暫停提撥勞工退休金。該專戶係委託勞動部勞動基金運用局管理，本公司並無影響投資管理策略之權利。

列入個體資產負債表之確定福利計畫金額列示如下：

	111年12月31日	110年12月31日
確定福利義務現值	\$ 103,635	\$ 120,340
計畫資產公允價值	(<u>137,614</u>)	(<u>34,651</u>)
淨確定福利 (資產) 負債	(<u>\$ 33,979</u>)	<u>\$ 85,689</u>

淨確定福利（資產）負債變動如下：

	確 定 福 利 義 務 現 值	計 畫 資 產 公 允 價 值	淨 確 定 福 利 (資 產) 負 債
110年1月1日	<u>\$ 121,535</u>	<u>(\$ 33,787)</u>	<u>\$ 87,748</u>
服務成本			
當期服務成本	493	-	493
前期服務成本	144	-	144
利息費用（收入）	<u>600</u>	<u>(177)</u>	<u>423</u>
認列於損益	<u>1,237</u>	<u>(177)</u>	<u>1,060</u>
再衡量數			
計畫資產報酬 （除包含於淨利息 之金額外）	-	(547)	(547)
精算損失（利益）			
—財務假設變動	1,474	-	1,474
—經驗調整	<u>1,454</u>	<u>-</u>	<u>1,454</u>
認列於其他綜合損益	<u>2,928</u>	<u>(547)</u>	<u>2,381</u>
雇主提撥	-	(5,500)	(5,500)
計畫資產支付	<u>(5,360)</u>	<u>5,360</u>	<u>-</u>
110年12月31日	<u>120,340</u>	<u>(34,651)</u>	<u>85,689</u>
服務成本			
當期服務成本	422	-	422
利息費用（收入）	<u>747</u>	<u>(230)</u>	<u>517</u>
認列於損益	<u>1,169</u>	<u>(230)</u>	<u>939</u>
再衡量數			
計畫資產報酬 （除包含於淨利息 之金額外）	-	(2,656)	(2,656)
精算損失（利益）			
—財務假設變動	(8,890)	-	(8,890)
—經驗調整	<u>(2,122)</u>	<u>-</u>	<u>(2,122)</u>
認列於其他綜合損益	<u>(11,012)</u>	<u>(2,656)</u>	<u>(13,668)</u>
雇主提撥	-	(106,939)	(106,939)
計畫資產支付	<u>(6,862)</u>	<u>6,862</u>	<u>-</u>
111年12月31日	<u>\$ 103,635</u>	<u>(\$ 137,614)</u>	<u>(\$ 33,979)</u>

本公司因「勞動基準法」之退休金制度暴露於下列風險：

1. 投資風險：勞動部勞動基金運用局透過自行運用及委託經營方式，將勞工退休基金分別投資於國內（外）權益證券與債務證券及銀行存款等標的，惟本公司之計畫資產得分配金額係以不低於當地銀行2年定期存款利率計算而得之收益。

2. 利率風險：政府公債之利率下降將使確定福利義務現值增加，惟計畫資產之債務投資報酬亦會隨之增加，兩者對淨確定福利負債之影響具有部分抵銷之效果。
3. 薪資風險：確定福利義務現值之計算係參考計畫成員之未來薪資。因此計畫成員薪資之增加將使確定福利義務現值增加。

本公司之確定福利義務現值係由合格精算師進行精算，衡量日之重大假設如下：

	<u>111年12月31日</u>	<u>110年12月31日</u>
折現率	1.500%	0.625%
薪資預期增加率	2.750%	2.500%

若重大精算假設分別發生合理可能之變動，在所有其他假設維持不變之情況下，將使確定福利義務現值增加（減少）之金額如下：

	<u>111年12月31日</u>	<u>110年12月31日</u>
折現率		
增加 0.25%	(\$ 3,266)	(\$ 3,641)
減少 0.25%	<u>\$ 3,402</u>	<u>\$ 3,801</u>
薪資預期增加率		
增加 0.25%	<u>\$ 3,306</u>	<u>\$ 3,675</u>
減少 0.25%	(\$ 3,191)	(\$ 3,540)

由於精算假設可能彼此相關，僅單一假設變動之可能性不大，故上述敏感度分析可能無法反映確定福利義務現值實際變動情形。

	<u>111年12月31日</u>	<u>110年12月31日</u>
預期 1 年內提撥金額	<u>\$ -</u>	<u>\$ 6,000</u>
預期 1 年內支付金額	<u>\$ 2,053</u>	<u>\$ 1,734</u>
確定福利義務平均到期期間	12.85 年	12.46 年

十九、權益

(一) 股本

普通股

	<u>111年12月31日</u>	<u>110年12月31日</u>
額定股數(仟股)	<u>200,000</u>	<u>200,000</u>
額定股本	<u>\$ 2,000,000</u>	<u>\$ 2,000,000</u>
已發行且已收足股款之股數 (仟股)	<u>194,030</u>	<u>150,000</u>
已發行股本	<u>\$ 1,940,300</u>	<u>\$ 1,500,000</u>

本公司 110 年 11 月 26 日股東會決議現金增資發行新股 44,000 仟股，每股面額 10 元，並以每股新台幣 300 元溢價發行，增資後實收股本為 1,940,000 仟元。上述現金增資案業已收足股款，並以 111 年 4 月 1 日為增資基準日；另 111 年度因員工行使認股權證轉換普通股 30 仟股，每股認購價格 240 元，增資基準日 111 年 4 月 1 日，並經經濟部商業司核准變更登記。

(二) 資本公積

	<u>111年12月31日</u>	<u>110年12月31日</u>
<u>得用以彌補虧損、發放現金或撥充股本</u>		
股票發行溢價	\$ 12,806,276	\$ -
庫藏股票交易(1)	1,316	1,316
<u>僅得用以彌補虧損</u>		
認列對子公司所有權權益變動數(2)	<u>-</u>	<u>380</u>
	<u>\$ 12,807,592</u>	<u>\$ 1,696</u>

1. 此類資本公積得用以彌補虧損，亦得於公司無虧損時，用以發放現金或撥充股本，惟撥充股本時每年以實收股本之一定比率為限。
2. 此類資本公積係本公司未實際取得或處分子公司股權時，因子公司權益變動認列之權益交易影響數，或本公司採權益法認列子公司資本公積之調整數。

(三) 保留盈餘及股利政策

依本公司章程之盈餘分派政策規定，年度總決算如有盈餘，應先提繳稅款，彌補以往虧損，次提 10% 為法定盈餘公積，但法定盈餘公積已達本公司實收資本額不在此限；另視公司營運需要及法令規定提列特別盈餘公積，如尚有餘額併同期初未分配盈餘，由董事會擬具盈餘分配案提請股東會決議分派之。本公司章程規定之員工及董監事酬勞分派政策，參閱附註二一(六)員工酬勞及董監事酬勞。

法定盈餘公積應提撥至其餘額達公司實收股本總額時為止。法定盈餘公積得用以彌補虧損。公司無虧損時，法定盈餘公積超過實收資本總額 25% 之部分得撥充股本外，尚得以現金分配。

本公司就前期累積之其他權益減項淨額提列特別盈餘公積時，僅就前期未分配盈餘提列。

本公司於 111 年 6 月 6 日及 110 年 6 月 15 日舉行股東常會，分別決議通過 110 及 109 年度盈餘分配案如下：

	110年度	109年度
法定盈餘公積	<u>\$ 508,611</u>	<u>\$ 416,103</u>
現金股利	<u>\$ 4,462,690</u>	<u>\$ 3,450,000</u>
每股現金股利(元)	\$ 23	\$ 23

本公司於 112 年 4 月 28 日董事會擬議 111 年度盈餘分配案如下：

	111年度
法定盈餘公積	<u>\$ 617,967</u>
特別盈餘公積	<u>\$ 611,918</u>
現金股利	<u>\$ 5,044,780</u>
每股現金股利(元)	\$ 26

有關 111 年度之盈餘分配案尚待預計於 112 年 6 月 19 日召開之股東常會決議。

(四) 其他權益項目

國外營運機構財務報表換算之兌換差額

	<u>111年度</u>	<u>110年度</u>
年初餘額	(\$ 1,161,612)	(\$ 899,734)
當年度產生		
採用權益法之子公司		
換算差額之份額	623,501	(261,878)
重分類調整		
處分國外營運機構利益	(122,104)	-
取得子公司部分權益	<u>48,297</u>	<u>-</u>
年底餘額	<u>(\$ 611,918)</u>	<u>(\$ 1,161,612)</u>

二十、收 入

	<u>111年度</u>	<u>110年度</u>
商品銷售收入	<u>\$ 8,506,162</u>	<u>\$ 6,677,365</u>

(一) 客戶合約之說明

商品銷貨收入

商品銷貨收入來自電源供應器與安定設備微電腦暨周邊設備電子測試設備之製造設計、加工買賣及一般進出口貿易。銷售對象約定產品起運時，客戶對商品已有訂定價格與使用之權利且負有再銷售之主要責任，並承擔商品陳舊過時風險，本公司係於該時點認列收入及應收帳款。

(二) 合約餘額

	<u>111年12月31日</u>	<u>110年12月31日</u>
應收款項（附註九）	<u>\$ 1,295,395</u>	<u>\$ 1,014,060</u>
合約負債—流動		
商品銷貨（其他流動負債		
項下）	<u>\$ 6,475</u>	<u>\$ 11,460</u>

二一、繼續營業單位淨利

(一) 利息收入

	<u>111年度</u>	<u>110年度</u>
利息收入		
銀行存款	\$ 26,769	\$ 339

(二) 其他收入

	<u>111年度</u>	<u>110年度</u>
技術服務收入	\$ 159,533	\$ 132,595
其他	<u>2,340</u>	<u>2,401</u>
	<u>\$ 161,873</u>	<u>\$ 134,996</u>

(三) 其他利益及(損失)

	<u>111年度</u>	<u>110年度</u>
金融資產利益		
強制透過損益按公允價 值衡量之金融資產	\$ 876	\$ 2,186
處分不動產、廠房及設備損失	(44)	(19)
處分國外營運機構利益	122,104	-
淨外幣兌換利益(損失)	<u>285,788</u>	<u>(34,714)</u>
	<u>\$ 408,724</u>	<u>(\$ 32,547)</u>

(四) 折舊及攤銷

	<u>111年度</u>	<u>110年度</u>
折舊費用依功能別彙總		
營業成本	\$ 5,156	\$ 5,365
營業費用	<u>5,631</u>	<u>4,876</u>
	<u>\$ 10,787</u>	<u>\$ 10,241</u>
攤銷費用依功能別彙總		
營業成本	\$ -	\$ -
營業費用	<u>1,066</u>	<u>698</u>
	<u>\$ 1,066</u>	<u>\$ 698</u>

(五) 員工福利費用

	<u>111年度</u>	<u>110年度</u>
退職後福利 (附註十八)		
確定提撥計畫	\$ 13,329	\$ 12,345
確定福利計畫	<u>939</u>	<u>1,060</u>
	14,268	13,405
股份基礎給付權益交割 (附註二四)	39,376	-
其他員工福利	<u>605,895</u>	<u>453,503</u>
員工福利費用合計	<u>\$ 659,539</u>	<u>\$ 466,908</u>
依功能別彙總		
營業成本	\$ 211,628	\$ 187,277
營業費用	<u>447,911</u>	<u>279,631</u>
	<u>\$ 659,539</u>	<u>\$ 466,908</u>

(六) 員工酬勞及董監事酬勞

本公司依章程規定係按當年度扣除分派員工及董監酬勞前之稅前利益分別以不低於 1% 及不高於 1% 提撥員工酬勞及董監事酬勞。111 及 110 年度員工酬勞及董監事酬勞分別於 112 年 4 月 28 日及 111 年 4 月 22 日經董事會決議如下：

估列比例

	<u>111年度</u>	<u>110年度</u>
員工酬勞	1%	1%
董監事酬勞	0.11%	0.12%

金 額

	<u>111年度</u>		<u>110年度</u>	
	現	金	現	金
員工酬勞	\$ 106,123		\$ 64,535	
董監事酬勞		12,000		7,500

年度個體財務報告通過發布日後若金額仍有變動，則依會計估計變動處理，於次一年度調整入帳。

有關本公司董事會決議之員工酬勞及董事酬勞資訊，請至台灣證券交易所「公開資訊觀測站」查詢。

(七) 外幣兌換 (損) 益

	111年度	110年度
外幣兌換利益總額	\$ 428,977	\$ 43,598
外幣兌換損失總額	(143,189)	(78,312)
淨利益 (損失)	<u>\$ 285,788</u>	<u>(\$ 34,714)</u>

二二、繼續營業單位所得稅

(一) 認列於損益之所得稅費用之主要組成項目

	111年度	110年度
當期所得稅		
本年度產生者	\$ 1,478,186	\$ 736,324
未分配盈餘加徵	5,741	14,747
以前年度之調整	(466)	15
遞延所得稅		
本年度產生者	<u>631,557</u>	<u>543,890</u>
認列於損益之所得稅費用	<u>\$ 2,115,018</u>	<u>\$ 1,294,976</u>

會計所得與所得稅費用之調節如下：

	111年度	110年度
繼續營業單位稅前淨利	<u>\$ 10,494,191</u>	<u>\$ 6,381,492</u>
稅前淨利按法定稅率計算之		
所得稅費用	\$ 2,098,838	\$ 1,276,298
稅上不可減除之費損	44	32
免稅所得	(206)	(430)
未分配盈餘加徵	5,741	14,747
以前年度之當期所得稅費用		
於本期之調整	(466)	15
其他	<u>11,067</u>	<u>4,314</u>
認列於損益之所得稅費用	<u>\$ 2,115,018</u>	<u>\$ 1,294,976</u>

(二) 本期所得稅負債

	111年12月31日	110年12月31日
本期所得稅負債		
應付所得稅	<u>\$ 1,255,594</u>	<u>\$ 646,172</u>

(三) 遞延所得稅資產與負債

遞延所得稅資產及負債之變動如下：

111 年度

遞延所得稅資產	年初餘額	認列於損益	認列於其他	
			綜合損益	年底餘額
暫時性差異				
聯屬公司間未實現銷貨毛利	\$ 20,453	\$ 11,374	\$ -	\$ 31,827
未實現兌換損失	5,897	(5,897)	-	-
未實現存貨跌價損失	7,416	-	-	7,416
保固準備	3,277	-	-	3,277
會員點數負債	-	2,423	-	2,423
國外權益法投資損失	909	(909)	-	-
確定福利退休計畫	1,979	-	(1,979)	-
職工福利提撥	-	17,311	-	17,311
	<u>\$ 39,931</u>	<u>\$ 24,302</u>	<u>(\$ 1,979)</u>	<u>\$ 62,254</u>
遞延所得稅負債				
暫時性差異				
透過損益按公允價值衡量之				
金融資產	\$ 30	(\$ 30)	\$ -	\$ -
國外權益法投資收益	2,382,439	635,598	-	3,018,037
確定福利退休計畫	-	-	755	755
未實現兌換利益	-	20,291	-	20,291
	<u>\$2,382,469</u>	<u>\$ 655,859</u>	<u>\$ 755</u>	<u>\$3,039,083</u>

110 年度

遞延所得稅資產	年初餘額	認列於損益	認列於其他	
			綜合損益	年底餘額
暫時性差異				
聯屬公司間未實現銷貨毛利	\$ 14,069	\$ 6,384	\$ -	\$ 20,453
未實現兌換損失	12,130	(6,233)	-	5,897
未實現存貨跌價損失	4,224	3,192	-	7,416
未實現銷貨折讓	838	(838)	-	-
利息收入	3	(3)	-	-
不動產、廠房及設備	9	(9)	-	-
保固準備	-	3,277	-	3,277
國外權益法投資損失	668	241	-	909
確定福利退休計畫	-	-	1,979	1,979
	<u>\$ 31,941</u>	<u>\$ 6,011</u>	<u>\$ 1,979</u>	<u>\$ 39,931</u>
遞延所得稅負債				
暫時性差異				
透過損益按公允價值衡量之				
金融資產	\$ 24	\$ 6	\$ -	\$ 30
國外權益法投資收益	1,832,544	549,895	-	2,382,439
	<u>\$1,832,568</u>	<u>\$ 549,901</u>	<u>\$ -</u>	<u>\$2,382,469</u>

(四) 所得稅核定情形

本公司歷年之營利事業所得稅結算申報案，業經稽徵機關核定至 110 年度。

二三、每股盈餘

	單位：每股元	
	111年度	110年度
基本每股盈餘	<u>\$ 45.78</u>	<u>\$ 33.91</u>
稀釋每股盈餘	<u>\$ 45.55</u>	<u>\$ 33.70</u>

用以計算每股盈餘之盈餘及普通股加權平均股數如下：

本年度淨利

	111年度	110年度
用以計算基本每股盈餘之淨利	<u>\$ 8,379,173</u>	<u>\$ 5,086,516</u>
用以計算稀釋每股盈餘之淨利	<u>\$ 8,379,173</u>	<u>\$ 5,086,516</u>

股 數

	單位：仟股	
	111年度	110年度
用以計算基本每股盈餘之 普通股加權平均股數	183,023	150,000
具稀釋作用潛在普通股之影響： 員工酬勞	<u>939</u>	<u>948</u>
用以計算稀釋每股盈餘之 普通股加權平均股數	<u>183,962</u>	<u>150,948</u>

若本公司得選擇以股票或現金發放員工酬勞，則計算稀釋每股盈餘時，假設員工酬勞將採發放股票方式，並於該潛在普通股具有稀釋作用時計入加權平均流通在外股數，以計算稀釋每股盈餘。於次年度決議員工酬勞發放股數前計算稀釋每股盈餘時，亦繼續考量該等潛在普通股之稀釋作用。

二四、股份基礎給付協議

(一) 員工認股權計畫

本公司於 111 年度新增發行員工認股權 30,000 單位，每單位可認購普通股 1 股，給予對象為本公司符合特定條件之員工，於特定條件達成時可行使，相關資訊如下：

員 工 認 股 權	111年度	
	單 位 (仟)	行 使 價 格 (元)
年初流通在外	-	\$ -
本年度給與	30	240
本年度行使	(30)	240
本年度逾期失效	-	-
年底流通在外	-	-
年底可行使	-	-

(二) 現金增資保留員工認購

本公司於 110 年 11 月 5 日經董事會決議現金增資保留由員工認購之普通股計 6,600 仟股，每股認購價格為 300 元，經使用 Black-Scholes 評價模式評價，評價模式所採用之輸入值如下：

給與日股價	300 元
執行價格	300 元
預期波動率	29.27%
存續期間	0.153 年
無風險利率	0.734%

給與日股價係採用依國內可類比產業上市（櫃）公司之股價淨值比法及本益比法平均推估而得。

預期波動率係採類比同業公司最近一年股價日報酬率計算年化標準差之平均值為依據。

(三) 綜上，本公司於 111 年度認列之酬勞成本為 39,376 仟元。

二五、部分取得投資子公司－不影響控制

本公司於 111 年間分別以現金 10,002,672 仟元(美金 322,813 仟元)取得子公司 Wellnex Holding Co., Ltd. 37% 股權，持股比例由 63% 增加至 100%；428,157 仟元（歐元 13,611 仟元）取得子公司 Mean Well Europe B.V. 32.5% 股權，並以 10,429 仟元（歐元 334 仟元）出售 0.72%

股權，持股比例由 60% 增加至 91.78%；401,974 仟元（美金 12,929 仟元）取得子公司 Mean Well USA, Inc. 35.325% 股權，並以 297 仟元（美金 10 仟元）出售 0.025% 股權，持股比例由 60% 增加至 95.30% 及 1,190 仟元（美金 38 仟元）取得子公司 Mean Well India Electronics Pvt. Ltd. 37% 股權，持股比例由 60% 增加至 97%。

由於上述交易並未改變本公司對該等子公司之控制，本公司係視為權益交易處理，請參閱本公司 111 年度合併財務報告附註二六。

二六、資本風險管理

本公司進行資本管理以確保能夠於繼續經營之前提下，藉由將債務及權益餘額最適化，以使股東報酬極大化。本公司之整體策略並無重大變化。

本公司資本結構係由權益（即股本、資本公積、保留盈餘及其他權益項目）組成。

本公司不須遵守其他外部資本規定。

二七、金融工具

(一) 公允價值之資訊－非按公允價值衡量之金融工具

除按公允價值衡量之金融工具，本公司管理階層認為非按公允價值衡量之金融資產及金融負債之帳面金額趨近其公允價值。

(二) 公允價值資訊－按公允價值衡量之金融工具

公允價值層級

111 年 12 月 31 日

	<u>第 1 等級</u>	<u>第 2 等級</u>	<u>第 3 等級</u>	<u>合 計</u>
<u>透過損益按公允價值衡量</u>				
<u>之金融資產</u>				
基金受益憑證	\$ -	\$ -	\$ -	\$ -

110 年 12 月 31 日

	<u>第 1 等級</u>	<u>第 2 等級</u>	<u>第 3 等級</u>	<u>合 計</u>
<u>透過損益按公允價值衡量</u>				
<u>之金融資產</u>				
基金受益憑證	\$ 340,150	\$ -	\$ -	\$ 340,150

111 及 110 年度無第 1 等級與第 2 等級公允價值衡量間移轉之情形。

(三) 金融工具之種類

	111年12月31日	110年12月31日
<u>金融資產</u>		
透過損益按公允價值衡量		
強制透過損益按公允價值衡量	\$ -	\$ 340,150
按攤銷後成本衡量之金融資產 (註 1)	6,546,914	1,860,550
<u>金融負債</u>		
按攤銷後成本衡量 (註 2)	1,490,617	1,172,161

註 1：餘額係包含現金及約當現金、按攤銷後成本衡量之金融資產、應收票據、應收帳款（含關係人）及其他應收款等按攤銷後成本衡量之金融資產。

註 2：餘額係包含應付票據、應付帳款及其他應付款等以攤銷後成本衡量之金融負債。

(四) 財務風險管理目的與政策

本公司主要金融工具包括權益工具投資、應收帳款及應付帳款。本公司之財務管理部門係為各業務單位提供服務，統籌協調進入國內與國際金融市場操作，藉由依照風險程度與廣度分析暴險之內部風險報告監督及管理本公司營運有關之財務風險。該等風險包括市場風險（包含匯率風險及其他價格風險）、信用風險及流動性風險。

1. 市場風險

本公司之營運活動使本公司承擔之主要財務風險為外幣匯率變動風險（參閱下述(1)）及其他價格變動風險（參閱下述(2)）。

(1) 匯率風險

本公司從事外幣計價之銷貨與進貨交易，因而使本公司產生匯率變動暴險。

敏感度分析

本公司主要受到美元及人民幣匯率波動之影響。

下表詳細說明當新台幣（功能性貨幣）對各攸關外幣之匯率增加及減少 5% 時，本公司之敏感度分析。5% 係為本公司內部向主要管理階層報告匯率風險時所使用之敏感度比率，亦代表管理階層對外幣匯率之合理可能變動範圍之評估。敏感度分析僅包括流通在外之外幣貨幣性項目，並將其期末之換算以匯率變動 5% 予以調整。下表之正數／負數係表示當新台幣相對於各相關貨幣貶（升）值 5% 時，將使稅前淨利增加（減少）之金額；當新台幣相對於各相關外幣升（貶）值 5% 時，其對稅前淨利之影響將為同金額之負數。

損 益	美 元 之 影 響		人 民 幣 之 影 響	
	111年度	110年度	111年度	110年度
	\$ 60,925 (i)	\$ 49,555 (i)	\$ 1,529 (ii)	\$ 1,499 (ii)

(i) 主要源自於本公司於資產負債表日尚流通在外且未進行現金流量避險之美元計價銀行存款及應收、應付款項。

(ii) 主要源自於本公司於資產負債表日尚流通在外且未進行現金流量避險之人民幣計價銀行存款及應收、應付款項。

(2) 其他價格風險

本公司因有價證券投資而產生基金及權益價格暴險，該權益投資非持有供交易而係屬策略性投資。本公司並未積極交易該等投資。

敏感度分析

下列敏感度分析係依資產負債表日之權益價格暴險進行。

若基金價格上漲／下跌 10%，110 年度稅前損益將因透過損益按公允價值衡量金融資產之公允價值上升／下跌而分別增加／減少 34,015 仟元。

2. 信用風險

信用風險係指交易對方拖欠合約義務而造成本公司財務損失之風險。截至資產負債表日，本公司可能因交易對方未履行義務造成財務損失之最大信用風險暴險主要係來自於本資產負債表所認列之金融資產帳面金額。

為減輕信用風險，本公司管理階層注意授信額度之決定、授信核准及其他監控程序以確保逾期應收款項之回收已採取適當行動。此外，本公司於資產負債表日會逐一複核應收款項之可回收金額以確保無法回收之應收款項已提列適當減損損失。

本公司持續針對應收帳款客戶之財務狀況進行評估。

本公司並無對任何單一交易對方有重大之信用風險，於 111 年及 110 年 12 月 31 日本公司未有非關係人客戶之應收款項達應收款項總額 10% 以上。

3. 流動性風險

本公司係透過管理及維持足夠部位之現金及約當現金以支應營運並減輕現金流量波動之影響。

本公司非衍生性金融負債皆無付息，且皆為一年內到期。

二八、關係人交易

本公司與關係人間之交易如下：

(一) 關係人名稱及其關係

關 係 人 名 稱	與 本 公 司 之 關 係
Mean Well Europe B.V. (以下簡稱歐洲明緯)	子 公 司
Mean Well International Co., Ltd. (以下簡稱 INTERNATIONAL)	子 公 司
Mean Well Singapore Pte. Ltd. (以下簡稱新加坡明緯)	子 公 司

(接次頁)

(承前頁)

關 係 人 名 稱	與 本 公 司 之 關 係
Mean Well India Electronics Pvt. Ltd. (以下簡稱 印度明緯)	子 公 司
明緯(廣州)電子有限公司(以下簡稱廣州明緯)	子 公 司
蘇州明緯科技有限公司(以下簡稱蘇州明緯)	子 公 司
聯源國際股份有限公司(以下簡稱聯源國際)	實 質 關 係 人
Linex Investments Limited	與本公司同一負責人
林國棟先生	本公司負責人
其 他	子公司主要管理階層

(二) 營業收入

帳 列 項 目	關 係 人 類 別 / 名 稱	111年度	110年度
銷貨收入	子公司/INTERNATIONAL	\$ 1,708,318	\$ 3,450,901
	子公司/新加坡明緯	2,473,412	-
	子公司/廣州明緯	953,053	684,843
	子公司/蘇州明緯	1,410,301	1,019,082
	子公司/其他	-	40
		<u>\$ 6,545,084</u>	<u>\$ 5,154,866</u>

(三) 進 貨

關 係 人 類 別 / 名 稱	111年度	110年度
子公司/廣州明緯	\$ 887,313	\$ 631,478
子公司/蘇州明緯	703,494	573,956
子公司/其他	341	281
	<u>\$ 1,591,148</u>	<u>\$ 1,205,715</u>

(四) 應收關係人款項

帳 列 項 目	關 係 人 類 別 / 名 稱	111年12月31日	110年12月31日
應收帳款	子公司/INTERNATIONAL	\$ -	\$ 324,279
	子公司/新加坡明緯	399,986	-
	子公司/廣州明緯	196,788	158,372
	子公司/蘇州明緯	334,171	191,335
	子公司/其他	-	-
		<u>\$ 930,945</u>	<u>\$ 673,986</u>
其他應收款	子公司/印度明緯	\$ 7,435	\$ 7,435

(五) 應付關係人款項

帳列項目	關係人類別 / 名稱	111年12月31日	110年12月31日
應付帳款	子公司／廣州明緯	\$ 180,229	\$ 115,441
	子公司／蘇州明緯	156,908	82,866
	子公司／其他	-	123
		<u>\$ 337,137</u>	<u>\$ 198,430</u>

(六) 其他

帳列項目	關係人類別 / 名稱	111年度	110年度
技術服務費	子公司／廣州明緯	\$ 102,696	\$ 79,465
收入	子公司／蘇州明緯	56,837	53,130
		<u>\$ 159,533</u>	<u>\$ 132,595</u>
其他收入	子公司／其他	<u>\$ 434</u>	<u>\$ 72</u>

帳列項目	關係人類別	租賃標的物租期	111年度	110年度
租金收入	實質關係人 ／其他	實質關係人／其他 110.01.01~ 111.12.31	\$ 120	\$ 120

(七) 其他交易

本公司於 111 年間以現金 10,002,672 仟元（美金 322,813 仟元）向 Linex Investments Limited. 購入子公司 Wellnex Holding Co., Ltd. 37% 股權，價款業已付訖。

本公司於 111 年間向林國棟先生分別以現金 428,157 仟元（歐元 13,611 仟元）購入子公司 Mean Well Europe B.V. 32.5% 股權、401,974 仟元（美金 12,929 仟元）購入子公司 Mean Well USA, Inc. 35.325% 股權及 1,190 仟元（美金 38 仟元）購入子公司 Mean Well India Electronics Pvt. Ltd. 37% 股權，上述價款業已付訖。

本公司於 111 年間分別以現金 10,429 仟元（歐元 334 仟元）及 297 仟元（美金 10 仟元）出售子公司 Mean Well Europe B.V. 0.72% 及子公司 Mean Well USA, Inc. 0.025% 股權予前述子公司之主要管理階層，價款業已收訖。

本公司於 111 年間以現金 42,651 仟元（美金 1,490 仟元）認購 Mean Well Singapore Pte. Ltd. 100% 現金增資股份。

(八) 主要管理階層薪酬

	111年度	110年度
短期員工福利	<u>\$ 38,674</u>	<u>\$ 55,389</u>

董事及其他主要管理階層之薪酬係依照個人績效及市場趨勢決定。

二九、其他事項

本公司將新型冠狀病毒肺炎疫情、俄羅斯與烏克蘭軍事衝突暨美元升息及市場利率波動對經濟環境可能之影響納入企業營運之考量，經評估後截至本個體財務報告通過發布日止，疫情、烏俄戰爭暨美元升息及市場利率波動對整體業務與財務、繼續經營能力、資產減損及籌資風險未存有重大影響。本公司將持續觀察相關疫情、烏俄戰爭暨美元升息及市場利率波動所造成之經濟環境變化並評估其影響。

三十、外幣金融資產及負債之匯率資訊

以下資訊係按本公司功能性貨幣以外之外幣彙總表達，所揭露之匯率係指該等外幣換算至功能性貨幣之匯率。具重大影響之外幣資產及負債如下：

111年12月31日

	外	幣	匯	率	帳	面	金	額
<u>金融資產</u>								
<u>貨幣性項目</u>								
美元	\$	41,787	30.71	(美元：新台幣)			\$	1,283,509
人民幣		6,936	4.408	(人民幣：新台幣)				30,572
<u>非貨幣性項目</u>								
採權益法之								
子公司								
美元		794,810	30.71	(美元：新台幣)				25,756,003
歐元		27,307	32.72	(歐元：新台幣)				896,649
<u>金融負債</u>								
<u>貨幣性項目</u>								
美元		2,117	30.71	(美元：新台幣)				65,010

110 年 12 月 31 日

	外	幣 匯	率	帳 面 金 額
<u>金 融 資 產</u>				
<u>貨幣性項目</u>				
美 元	\$	48,390	27.68 (美元：新台幣)	\$ 1,339,426
人 民 幣		6,903	4.344 (人民幣：新台幣)	29,986
<u>非貨幣性項目</u>				
採權益法之				
子公司				
美 元		500,711	27.68 (美元：新台幣)	13,857,211
歐 元		15,171	31.32 (歐元：新台幣)	479,044
<u>金 融 負 債</u>				
<u>貨幣性項目</u>				
美 元		12,440	27.68 (美元：新台幣)	348,328

本公司於 111 及 110 年度外幣兌換利益(損失)(已實現及未實現)分別為 285,788 仟元及 (34,714) 仟元，由於外幣交易貨幣種類繁多，故無法按各重大影響之外幣別揭露兌換損益。

三一、附註揭露事項

(一) 重大交易事項及(二)轉投資事業相關資訊：

1. 資金貸與他人：附表一。
2. 為他人背書保證：無。
3. 期末持有有價證券情形：無。
4. 累積買進或賣出同一有價證券之金額達新臺幣 3 億元或實收資本額 20% 以上：附表二。
5. 取得不動產之金額達新臺幣 3 億元或實收資本額 20% 以上：無。
6. 處分不動產之金額達新臺幣 3 億元或實收資本額 20% 以上：無。
7. 與關係人進、銷貨之金額達新臺幣 1 億元或實收資本額 20% 以上：附表三。
8. 應收關係人款項達新臺幣 1 億元或實收資本額 20% 以上：附表四。
9. 從事衍生工具交易：無。
10. 被投資公司資訊：附表五至十。

(三) 大陸投資資訊：

1. 大陸被投資公司名稱、主要營業項目、實收資本額、投資方式、資金匯出入情形、持股比例、投資損益、期末投資帳面金額、已匯回投資損益及赴大陸地區投資限額：附表十一。
2. 與大陸被投資公司直接或間接經由第三地區所發生下列之重大交易事項，及其價格、付款條件、未實現損益：附表十二。
 - (1) 進貨金額及百分比與相關應付款項之期末餘額及百分比。
 - (2) 銷貨金額及百分比與相關應收款項之期末餘額及百分比。
 - (3) 財產交易金額及其所產生之損益數額。
 - (4) 票據背書保證或提供擔保品之期末餘額及其目的。
 - (5) 資金融通之最高餘額、期末餘額、利率區間及當期利息總額。
 - (6) 其他對當期損益或財務狀況有重大影響之交易事項，如勞務之提供或收受等。

明緯企業股份有限公司

資金貸與他人

民國 111 年度

附表一

單位：新台幣仟元

編號	貸出資金之公司	貸與對象	往來項目	是否為關係人	本期最高餘額	期末餘額	實際動支金額	利率區間%	資金貸與性質	業務往來金額	有短期融通資金必要之原因	提列備抵損失金額	擔保品			對個別對象資金貸與限額	資金貸與總限額
													名稱	價值	價格		
0	明緯企業股份有限公司	Mean Well India Electronics Pvt. Ltd.	其他應收款－關係人	是	\$ 7,435	\$ 7,435	\$ 7,435	-	短期融通	\$ -	充實該子公司短期營運資金	\$ -	-	\$ -	(註2)	(註3)	

註 1：編號欄之說明如下：

(1)發行人填 0。

(2)被投資公司按公司別由阿拉伯數字 1 開始依序編號。

註 2：最高限額為公司淨值 10%=28,599,615 仟元×10%=2,859,962 仟元。

註 3：最高限額為公司淨值 20%=28,599,615 仟元×20%=5,719,923 仟元。

明緯企業股份有限公司

累積買進或賣出同一有價證券之金額達新臺幣 3 億元或實收資本額 20% 以上

民國 111 年度

附表二

單位：除另予註明者外，為新台幣仟元

買、賣之公司	有價證券種類及名稱	帳列科目	交易對象 (註 1)	關係 (註 1)	期初		買入		賣出		期末			
					股數	金額	股數	金額	股數	金額	股數	金額		
明緯企業股份有限公司	Wellnex Holding Co., Ltd.	採用權益法之投資	Linex Investments Limited.	與本公司同一負責人	6,300,000	\$ 4,140,728	3,700,000	\$10,002,672	-	\$ -	\$ -	\$ -	10,000,000	\$14,143,400
	Mean Well Europe B.V.	"	註 2	註 2	1,080	145,779	585	428,157	13	10,429	10,429	-	1,652	563,507
	Mean Well USA, Inc.	"	註 2	註 2	480,000	135,620	282,600	401,974	200	297	297	-	762,400	537,297

註 1：有價證券帳列採用權益法之投資者，須填寫該二欄，餘得免填。

註 2：買入對象為本公司負責人—林國棟先生；賣出對象為該子公司主要管理階層。

明緯企業股份有限公司

與關係人進、銷貨之金額達新台幣 1 億元或實收資本額 20% 以上

民國 111 年度

附表三

單位：除另予註明者外，
為新台幣仟元

進(銷)貨之公司	交易對象名稱	關係	交易情形				交易條件與一般交易不同之情形及原因		應收(付)票據、帳款		備註
			進(銷)貨	金額	佔總進(銷)貨之比率%	授信期間	單價	授信期間	餘額	佔總應收(付)票據、帳款之比率%	
明緯企業股份有限公司	Mean Well International Co., Ltd.	子公司	(銷貨)	(\$ 1,708,318)	(20)	註	註	註	應收帳款 \$ -	-	
	明緯(廣州)電子有限公司	子公司	(銷貨)	(953,053)	(11)	註	註	註	應收帳款 196,788	17	
	明緯(廣州)電子有限公司	子公司	進貨	887,313	16	註	註	註	應付帳款 (180,229)	(15)	
	蘇州明緯科技有限公司	子公司	(銷貨)	(1,410,301)	(17)	註	註	註	應收帳款 334,171	28	
	蘇州明緯科技有限公司	子公司	進貨	703,494	13	註	註	註	應付帳款 (156,908)	(13)	
	Mean Well Singapore Pte. Ltd.	子公司	(銷貨)	(2,473,412)	(29)	註	註	註	應收帳款 399,986	34	

註：請參閱合併財務報告附表五。

明緯企業股份有限公司
 應收關係人款項達新台幣一億元或實收資本額 20%以上
 民國 111 年 12 月 31 日

附表四

單位：除另予註明者外
 ，為新台幣仟元

帳列應收款項之公司	交易對象名稱	關係	應收關係人款項餘額	週轉率	逾期應收關係人款項		應收關係人款項 期後收回金額	提列備抵減損金額
					金額	處理方式		
明緯企業股份有限公司	蘇州明緯科技有限公司	子公司	應收帳款 \$ 334,171	5.37	\$ -	-	\$ 334,171	\$ -
	明緯(廣州)電子有限公司	子公司	應收帳款 196,788	5.37	-	-	196,788	-
	Mean Well Singapore Pte. Ltd.	子公司	應收帳款 399,986	12.37	-	-	399,986	-

明緯企業股份有限公司
被投資公司名稱、所在地區.....等相關資訊
民國 111 年度

附表五

單位：除另予註明者外
，為新台幣仟元

投資公司名稱	被投資公司名稱	所在地區	主要營業項目	原始投資金額		期末持有		被投資公司 本期(損)益	本期認列之 投資(損)益	備註	
				本期期末	去年年底	股數	比率%				帳面金額
明緯企業股份有限公司	Wellnex Holding Co., Ltd.	薩摩亞	投資控股	\$ 14,143,400	\$ 4,140,728	10,000,000	100	\$ 23,515,351	\$ 8,459,592	\$ 6,138,719	子公司
	Mean Well Europe B.V.	荷蘭	電源設備之銷售	563,507	145,779	1,652	91.78	896,649	374,940	254,751	子公司
	Mean Well USA, Inc.	美國	電源設備之銷售	537,297	135,620	762,400	95.30	904,630	394,559	270,249	子公司
	Mean Well India Electronics Pvt. Ltd.	印度	電源設備之製造與銷售	3,001	1,811	688,700	97.00	13,278	18,543	12,841	子公司
	Mean Well Singapore Pte. Ltd.	新加坡	電源設備之銷售	42,929	278	1,500,000	100	1,322,744	1,296,968	1,296,968	子公司
Mean Well Singapore Pte. Ltd.	Mean Well Malaysia Sdn. Bhd.	馬來西亞	電源設備之銷售	40,844	-	680,000	68.00	20,067	11,777		孫公司
Wellnex Holding Co., Ltd.	Mean Well International Co., Ltd.	薩摩亞	電源設備之銷售	-	3,027	-	100	-	710,925		孫公司
	Mean Well (Hong Kong) Holding Ltd.	香港	電源設備之銷售	136,213	124,128	4,100,000	100	23,004,443	7,748,383		孫公司

明緯企業股份有限公司
具有控制能力之被投資公司資金貸與他人
民國 111 年度

附表六

單位：新台幣仟元

編號	貸出資金之公司	貸與對象	往來項目	是否為關係人	本期最高餘額	期末餘額	實際動支金額	利率區間%	資金貸與性質	業務往來金額	有短期融通資金必要之原因	提列備抵損失金額	擔保		對個別對象資金貸與限額	資金貸與總限額
													名稱	價值		
1	蘇州明緯科技有限公司	蘇州聯源投資有限公司	其他應收款－關係人	是	\$ 44,917	\$ 44,917	\$ 44,917	2~4.51	短期融通	\$ -	充實該實質關係人短期營運資金	\$ -	-	\$ -	(註2)	(註2)
2	蘇州協緯科技股份有限公司	蘇州聯源投資有限公司	其他應收款－關係人	是	44	-	-	4.51	短期融通	-	充實該實質關係人短期營運資金	-	-	-	(註3)	(註3)
3	蘇州協緯科技股份有限公司	蘇州承緯精密科技有限公司	其他應收款－關係人	是	25,126	25,126	25,126	不計息	短期融通	-	充實該實質關係人短期營運資金	-	-	-	(註3)	(註3)
4	蘇州協緯科技股份有限公司	蘇州協緯貼裝科技有限公司	其他應收款－關係人	是	4,408	4,408	4,408	不計息	短期融通	-	充實該實質關係人短期營運資金	-	-	-	(註3)	(註3)

註 1：編號欄之說明如下：

(1) 發行人填 0。

(2) 被投資公司按公司別由阿拉伯數字 1 開始依序編號。

註 2：最高限額為蘇州明緯科技有限公司淨值（採用人民幣期末買進賣出之平均匯率）10% = 8,216,659 仟元 × 10% = 821,666 仟元。

註 3：最高限額為蘇州協緯科技股份有限公司淨值（採用人民幣期末買進賣出之平均匯率）20% = 174,524 仟元 × 20% = 34,905 仟元。

明緯企業股份有限公司
具有控制能力之被投資公司期末持有有價證券情形
民國 111 年 12 月 31 日

附表七

單位：除另予註明者外
，為新台幣仟元

持 有 之 公 司	有 價 證 券 種 類 及 名 稱	與 有 價 證 券 發 行 人 之 關 係	帳 列 科 目	期 末			備 註
				股 數 / 單 位	帳 面 金 額	公 允 價 值	
明緯（廣州）電子有限公司	股 票						
	法拉電子	—	透過損益按公允價值衡量之金融資產－流動	6,000	\$ 4,230	\$ 4,230	
	工商銀行	—	"	10,000	191	191	
	英 飛 特	—	"	10,000	555	555	
	中國中車	—	"	10,000	225	225	
	世茂能源	—	"	5,000	370	370	
	視源股份	—	"	2,000	521	521	
	中國電信	—	"	1,000	18	18	
	長遠鋰科	—	"	500	32	32	
	華微電子	—	"	1,000	29	29	
	東軟集團	—	"	1,000	44	44	
	百濟神州	—	"	1,000	584	584	
	士蘭微	—	"	500	72	72	
	理財商品						
	工銀理財一月聚月盈 2012YJYY	—	"	-	132,282	132,282	
	中航信託－太垣 20A099 號房地產項目	—	"	-	196,836	196,836	
	中信證券－固收安享	—	"	-	66,142	66,142	
	中信證券－粵灣 1 號	—	"	-	88,189	88,189	
中信證券－粵灣 3 號	—	"	-	88,189	88,189		
中信證券－信信向榮 2 號	—	"	-	88,189	88,189		
中信證券－粵灣 6 號	—	"	-	88,189	88,189		
蘇州明緯科技有限公司	股 票						
	海康威視	—	"	2,500	382	382	
	麥格米特	—	"	1,000	114	114	
	英飛特	—	"	20,000	1,110	1,110	
	邁瑞醫療	—	"	200	279	279	
	士蘭微	—	"	1,000	145	145	
	中國中車	—	"	5,000	113	113	
	安圖生物	—	"	500	137	137	
	中航產業	—	"	500	8	8	
	天合光能	—	"	1,000	282	282	
	理財商品						
	中國建設銀行－日積月累	—	"	-	1,091,359	1,091,359	
	中國建設銀行－隨意存	—	"	-	1,857,648	1,857,648	
	中航信託－天垣 20A099 號房地產開發股權投資集合資金信託計劃	—	"	-	221,442	221,442	
中航信託－天垣 21A365 號房地產開發股權投資集合資金信託計劃	—	"	-	211,786	211,786		

(接 次 頁)

(承前頁)

持 有 之 公 司	有 價 證 券 種 類 及 名 稱	與 有 價 證 券 發 行 人 之 關 係	帳 列 科 目	期 末			備 註
				股 數 / 單 位	帳 面 金 額	公 允 價 值	
廣州協緯投資有限公司	理財商品 工商銀行—法人“添利寶”淨值型理財產品	—	"	-	\$ 107,811	\$ 107,811	
Mean Well USA, Inc.	股 票 Agilent Technologies, Inc.	—	"	110	306	306	
	Berkshire Hathaway Inc.	—	"	150	1,540	1,540	
	Bio Rad Laboratories Inc.	—	"	22	306	306	
	Chargepoint Holdings Inc.	—	"	1,000	422	422	
	Kraneshares TR Global Carbon Strategy	—	"	100	154	154	
	UBS Group AG	—	"	10	5	5	
Mean Well Europe B.V.	股 票 Koninklijke Philips N.V.	—	"	10	5	5	
	Signify N.V. (Light.AS)	—	"	10	11	11	
	NN Group N.V.	—	"	35	47	47	
	iShares AEX ETFs	—	"	10	26	26	
	iShares MSCI Europe SRI UCITS	—	"	200	387	387	

明緯企業股份有限公司

具有控制能力之被投資公司累積買進或賣出同一有價證券之金額達新臺幣 3 億元或實收資本額 20% 以上

民國 111 年度

附表八

單位：外幣仟元

買、賣之公司	有價證券種類及名稱	帳列科目	交易對象	關係	期初		入		出		期末		(註)		
					股數	金額	股數	金額	股數	金額	股數	金額			
明緯(廣州)電子有限公司	理財商品	透過損益按公允價值衡量之金融資產	-	-	-	RMB 139,230	-	RMB 1,458,080	-	RMB 1,599,007	RMB 1,597,310	RMB 1,697	-	RMB -	
	工商銀行-法人超短期理財財				-	RMB 100,000	-	-	-	RMB 100,211	RMB 100,000	RMB 211	-	RMB -	
	0701CDQB				-	RMB 173,839	-	-	-	RMB 180,873	RMB 173,839	RMB 7,034	-	RMB -	
	中國銀行-中銀理財-樂享天天				-	-	-	-	-	-	-	-	-	-	-
	中航信託-天啟【2020】533號海倫堡集合資金信託計劃				-	-	-	-	-	-	-	-	-	-	-
蘇州明緯科技有限公司	結構性存款	"	-	-	-	RMB 130,000	-	-	-	RMB 131,387	RMB 130,000	RMB 1,387	-	RMB -	
	中國銀行-掛鉤型結構性存款				-	RMB 600,000	-	RMB 1,129,002	-	RMB 1,485,659	RMB 1,481,497	RMB 4,162	-	RMB 247,505	
	中國建設銀行-日積月累				-	RMB 214,861	-	RMB 4,946,199	-	RMB 4,742,849	RMB 4,739,771	RMB 3,078	-	RMB 421,289	
	中國建設銀行-隨意存				-	RMB 90,000	-	-	-	RMB 97,231	RMB 90,000	RMB 7,231	-	RMB -	
	中航信託-天信【2020】21號集合資金信託計劃	"	-	-	-	-	-	-	RMB 97,231	RMB 90,000	RMB 7,231	-	RMB -		

註：包含評價損益。

明緯企業股份有限公司

具有控制能力之被投資公司與關係人進、銷貨之金額達新台幣 1 億元或實收資本額 20% 以上

民國 111 年度

附表九

單位：新台幣仟元

進（銷）貨之公司	交易對象名稱	關係	交易情形				交易條件與一般交易不同之情形及原因		應收（付）票據、帳款		備註
			進（銷）貨	金額	佔總進（銷）貨之比率 %	授信期間	單價	授信期間	餘額	佔總應收（付）票據、帳款之比率 %	
Mean Well International Co., Ltd.	明緯企業股份有限公司	對本公司採權益法評價之最終母公司	進貨	\$ 1,708,318	22	註	註	註	應付帳款 \$ -	-	
明緯（廣州）電子有限公司	明緯企業股份有限公司	對本公司採權益法評價之最終母公司	進貨	953,053	6	註	註	註	應付帳款 (196,788)	(7)	
明緯（廣州）電子有限公司	明緯企業股份有限公司	對本公司採權益法評價之最終母公司	(銷貨)	(887,313)	(4)	註	註	註	應收帳款 180,229	5	
蘇州明緯科技有限公司	明緯企業股份有限公司	對本公司採權益法評價之最終母公司	進貨	1,410,301	8	註	註	註	應付帳款 (334,171)	(10)	
蘇州明緯科技有限公司	明緯企業股份有限公司	對本公司採權益法評價之最終母公司	(銷貨)	(703,494)	(3)	註	註	註	應收帳款 156,908	4	
Mean Well Singapore Pte. Ltd.	明緯企業股份有限公司	對本公司採權益法評價之最終母公司	進貨	2,473,412	21	註	註	註	應付帳款 (399,986)	(11)	
Mean Well International Co., Ltd.	明緯（廣州）電子有限公司	最終母公司為同一人	進貨	3,410,735	42	註	註	註	應付帳款 -	-	
Mean Well International Co., Ltd.	蘇州明緯科技有限公司	最終母公司為同一人	進貨	2,926,452	36	註	註	註	應付帳款 -	-	
Mean Well International Co., Ltd.	Mean Well Europe B.V.	最終母公司為同一人	(銷貨)	(1,323,543)	(15)	註	註	註	應收帳款 -	-	

(接次頁)

(承前頁)

進(銷)貨之公司	交易對象名稱	關係	交易情形				交易條件與一般交易不同之情形及原因		應收(付)票據、帳款		備註
			進(銷)貨	金額	佔總進(銷)貨之比率%	授信期間	單價	授信期間	餘額	佔總應收(付)票據、帳款之比率%	
Mean Well International Co., Ltd.	Mean Well USA, Inc.	最終母公司為同一人	(銷貨)	(\$ 1,304,844)	(15)	註	註	註	應收帳款 \$ -	-	
明緯(廣州)電子有限公司	蘇州明緯科技有限公司	最終母公司為同一人	進貨	2,726,329	16	註	註	註	應付帳款 (562,657)	(19)	
			(銷貨)	(4,014,868)	(18)	註	註	註	應收帳款 712,389	19	
明緯(廣州)電子有限公司	廣州協緯投資有限公司	最終母公司為同一人	加工費	467,927	28	註	註	註	應付加工款 (48,471)	(47)	
蘇州明緯科技有限公司	蘇州協緯科技股份有限公司	最終母公司為同一人	加工費	345,283	21	註	註	註	應付加工款 (33,375)	(30)	
Mean Well Singapore Pte. Ltd.	明緯(廣州)電子有限公司	最終母公司為同一人	進貨	4,224,719	37	註	註	註	應付帳款 (1,354,636)	(38)	
Mean Well Singapore Pte. Ltd.	蘇州明緯科技有限公司	最終母公司為同一人	進貨	4,891,540	42	註	註	註	應付帳款 (1,765,316)	(50)	
Mean Well Singapore Pte. Ltd.	Mean Well Europe B.V.	最終母公司為同一人	(銷貨)	(2,002,414)	(15)	註	註	註	應收帳款 796,505	20	
Mean Well Singapore Pte. Ltd.	Mean Well USA, Inc.	最終母公司為同一人	(銷貨)	(1,917,880)	(15)	註	註	註	應收帳款 848,125	21	
明緯(廣州)電子有限公司	Mean Well International Co., Ltd.	最終母公司為同一人	(銷貨)	(3,410,735)	(16)	註	註	註	應收帳款 -	-	
蘇州明緯科技有限公司	Mean Well International Co., Ltd.	最終母公司為同一人	(銷貨)	(2,926,452)	(13)	註	註	註	應收帳款 -	-	

(接次頁)

(承前頁)

進(銷)貨之公司	交易對象名稱	關係	交易情形				交易條件與一般交易不同之情形及原因		應收(付)票據、帳款		備註
			進(銷)貨	金額	佔總進(銷)貨之比率%	授信期間	單價	授信期間	餘額	佔總應收(付)票據、帳款之比率%	
Mean Well Europe B.V.	Mean Well International Co., Ltd.	最終母公司為同一人	進貨	\$ 1,323,543	35	註	註	註	應付帳款 \$ -	-	
Mean Well USA, Inc.	Mean Well International Co., Ltd.	最終母公司為同一人	進貨	1,304,844	-	註	註	註	應付帳款 -	-	
蘇州明緯科技有限公司	明緯(廣州)電子有限公司	最終母公司為同一人	(銷貨)	(2,726,329)	(13)	註	註	註	應收帳款 562,657	14	
			進貨	4,014,868	24	註	註	註	應付帳款 (712,389)	(22)	
明緯(廣州)電子有限公司	Mean Well Singapore Pte. Ltd.	最終母公司為同一人	(銷貨)	(4,224,719)	(19)	註	註	註	應收帳款 1,354,636	37	
蘇州明緯科技有限公司	Mean Well Singapore Pte. Ltd.	最終母公司為同一人	(銷貨)	(4,891,540)	(23)	註	註	註	應收帳款 1,765,316	43	
Mean Well Europe B.V.	Mean Well Singapore Pte. Ltd.	最終母公司為同一人	進貨	2,002,414	53	註	註	註	應付帳款 (796,505)	(21)	
Mean Well USA, Inc.	Mean Well Singapore Pte. Ltd.	最終母公司為同一人	進貨	1,917,880	53	註	註	註	應付帳款 (848,125)	(100)	
蘇州協緯科技股份有限公司	蘇州明緯科技有限公司	最終母公司為同一人	(加工收入)	(345,283)	(100)	註	註	註	應收帳款 33,375	98	
廣州協緯投資有限公司	明緯(廣州)電子有限公司	最終母公司為同一人	(加工收入)	(467,927)	(100)	註	註	註	應收帳款 48,471	99	

註：請參閱合併財務報告附表五。

明緯企業股份有限公司

具有控制能力之被投資公司應收關係人款項達新台幣 1 億元或實收資本額 20%

民國 111 年 12 月 31 日

附表十

單位：新台幣仟元

帳列應收款項之公司	交易對象	關係	應收關係人 款項餘額	週轉率	逾期應收關係人款項		應收關係人款項 期後收回金額	提列備抵 損失金額
					金額	處理方式		
明緯（廣州）電子有限公司	明緯企業股份有限公司	對本公司採權益法評價 之最終母公司	應收帳款 \$ 180,229	6.00	\$ -	-	\$ 180,229	\$ -
蘇州明緯科技有限公司	明緯企業股份有限公司	對本公司採權益法評價 之最終母公司	應收帳款 156,908	5.87	-	-	156,908	-
Mean Well Singapore Pte. Ltd.	Mean Well Europe B.V.	最終母公司為同一人	應收帳款 796,505	5.03	-	-	796,505	-
Mean Well Singapore Pte. Ltd.	Mean Well USA, Inc.	最終母公司為同一人	應收帳款 848,125	4.52	-	-	848,125	-
明緯（廣州）電子有限公司	蘇州明緯科技有限公司	最終母公司為同一人	應收帳款 712,389	5.00	-	-	712,389	-
明緯（廣州）電子有限公司	Mean Well Singapore Pte. Ltd.	最終母公司為同一人	應收帳款 1,354,636	6.24	-	-	1,354,636	-
蘇州明緯科技有限公司	Mean Well Singapore Pte. Ltd.	最終母公司為同一人	應收帳款 1,765,316	5.54	-	-	1,765,316	-
蘇州明緯科技有限公司	明緯（廣州）電子有限公 司	最終母公司為同一人	應收帳款 562,657	5.71	-	-	562,657	-

明緯企業股份有限公司

大陸投資資訊

民國 111 年度

附表十一

單位：新台幣仟元；外幣仟元

大陸被投資公司名稱	主要營業項目	實收資本額 (註四)	投資方式	本期期初			本期期末			本公司直接或 間接投資之 持股比例%	本期認列 投資利益 (註三)	期末投 資帳 面價	截至本期止 已匯回台灣之 投資收益
				自台灣匯出 累積投資金額 (註四)	本期匯出或 收回投資金額	本期 收回	自台灣匯出 累積投資金額 (註四)	本期 損益	本期 損益				
蘇州明緯科技有限 公司	電源設備之製造	\$ 322,500 (USD 10,000)	註一	\$ 235,547 (USD 8,104)	\$ 4,603,058 (USD 148,553)	\$ -	\$ 4,838,605 (USD 156,657)	\$ 4,128,693	100.00	\$ 2,975,331	\$ 8,166,133	\$ 4,728,614 (USD 157,939)	
明緯(廣州)電子有 限公司	電源設備之製造	322,500 (USD 10,000)	註一	272,194 (USD 9,399)	4,993,357 (USD 161,149)	-	5,265,551 (USD 170,548)	3,497,372	100.00	2,531,423	7,063,093	9,875,433 (CNY 102,270) (USD 313,553)	
廣州華緯電子有限 公司(註五)	電源設備之製造	-	註一	58,909 (USD 1,902)	-	-	58,909 (USD 1,902)	-	-	-	-	-	
蘇州協緯科技股份 有限公司	電源設備之製造	142,048 (RMB 32,000)	註二	-	-	-	-	3,033	36.77	815	64,178	-	
廣州協緯投資有限 公司	電源設備之製造	22,031 (RMB 5,088)	註二	-	-	-	-	38,506	36.77	27,821	41,091	-	
蘇州協緯自動化科技 有限公司	電源設備之製造	4,439 (RMB 1,000)	註二	-	-	-	-	(192)	36.77	(139)	4,219	-	
蘇州協緯磁件科技有 限公司	電源設備之製造	26,608 (RMB 6,000)	註二	-	-	-	-	(1,203)	36.77	(869)	25,261	-	
蘇州承緯精密科技有 限公司	電源設備之製造	4,435 (RMB 1,000)	註二	-	-	-	-	4	36.77	3	4,413	-	
蘇州協緯精密科技有 限公司	電源設備之製造	4,435 (RMB 1,000)	註二	-	-	-	-	(3)	36.77	(2)	4,406	-	
蘇州協緯貼裝科技有 限公司	電源設備之製造	4,435 (RMB 1,000)	註二	-	-	-	-	1,519	36.77	1,097	5,919	-	

註一：母公司：明緯企業股份有限公司；子公司：Wellnex Holding Co., Ltd.；孫公司：Mean Well (Hong Kong) Holding Ltd.；曾孫公司：該公司。

註二：由大陸曾孫公司以自有資金再投資大陸公司。

註三：經台灣母公司簽證會計師查核之同期間財務報告。

註四：採用美元期末買進賣出之平均匯率。

註五：已於 109 年 12 月清算完結。

本期期末累計自台灣匯出赴大陸地區投資金額	經濟部投審會核准投資金額(註四)	依經濟部投審會規定赴大陸地區投資限額
\$ 10,163,065 (USD 329,107)	\$ 14,045,679 (USD 457,365)	\$ 17,159,769

明緯企業股份有限公司

與大陸被投資公司直接或間接經由第三地區所發生下列之重大交易事項，及其價格、付款條件、未實現損益及其他相關資訊

民國 111 年度

附表十二

單位：除另予註明者外，
為新台幣仟元

關 係 人 名 稱	本公司與關係人之關係	交 易 類 型	金 額	交 易 條 件			應 收 (付) 票 據、帳 款		未 實 現 損 益
				價 格	付 款 條 件	與一般交易之比較	餘 額	百分比 (%)	
明緯企業股份有限公司與蘇州明緯科技有限公司	本公司採權益法評價之被投資公司	(銷 貨)	(\$ 1,410,301)	註 1	註 1	註 1	應收帳款 \$ 334,171	(28)	\$ 31,357
		技術服務收入	(56,837)	註 1	註 1	註 1	其他應收款 -	-	-
		進 貨	703,494	註 1	註 1	註 1	應付帳款 (156,908)	(13)	15,867
明緯企業股份有限公司與明緯(廣州)電子有限公司	本公司採權益法評價之被投資公司	(銷 貨)	(953,053)	註 1	註 1	註 1	應收帳款 196,788	17	22,718
		技術服務收入	(102,696)	註 1	註 1	註 1	其他應收款 -	-	-
		進 貨	887,313	註 1	註 1	註 1	應付帳款 (180,229)	(15)	17,558
Mean Well International Co., Ltd.與明緯(廣州)電子有限公司	最終母公司為同一人	(銷 貨)	(4,198)	註 1	註 1	註 1	應收帳款 -	-	-
		進 貨	3,410,735	註 1	註 1	註 1	應付帳款 -	-	41,287
Mean Well International Co., Ltd.與蘇州明緯科技有限公司	最終母公司為同一人	進 貨	2,926,452	註 1	註 1	註 1	應付帳款 -	-	40,018
Mean Well Singapore Pte. Ltd.與明緯(廣州)電子有限公司	最終母公司為同一人	進 貨	4,224,719	註 1	註 1	註 1	應付帳款 (1,354,636)	(38)	51,693
Mean Well Singapore Pte. Ltd.與蘇州明緯科技有限公司	最終母公司為同一人	(銷 貨)	(1,447)	註 1	註 1	註 1	應收帳款 -	-	-
		進 貨	4,891,540	註 1	註 1	註 1	應付帳款 (1,765,316)	(50)	67,613

(接次頁)

(承前頁)

關 係 人 名 稱	本公司與關係人之關係	交 易 類 型	金 額	交 易 條 件			應 收 (付) 票 據 、 帳 款		未 實 現 損 益
				價 格	付 款 條 件	與一般交易之比較	餘 額	百分比 (%)	
明緯(廣州)電子有限公司與蘇州明緯科技有限公司	最終母公司為同一人	(銷 貨)	(\$ 4,014,868)	註 1	註 1	註 1	應收帳款		\$ 59,626
		進 貨	2,726,329	註 1	註 1	註 1	\$ 712,389	19	
明緯(廣州)電子有限公司與Mean Well Europe B.V.	最終母公司為同一人	進 貨	1,115	註 1	註 1	註 1	應付帳款		-
							(562,657)	(19)	
明緯(廣州)電子有限公司與Mean Well India Electronics Pvt. Ltd.	最終母公司為同一人	(銷 貨)	(65,443)	註 1	註 1	註 1	應收帳款		-
							25,573	1	
明緯(廣州)電子有限公司與廣州協緯投資有限公司	最終母公司為同一人	加 工 費	467,927	註 1	註 1	註 1	應付加工款		-
		(銷 貨)	(2,811)	註 1	註 1	註 1	(48,471)	(47)	
蘇州明緯科技有限公司與蘇州協緯科技股份有限公司	最終母公司為同一人	加 工 費	345,283	註 1	註 1	註 1	應付加工款		-
		機 器 設 備	3,960	註 1	註 1	註 1	(33,375)	(30)	
蘇州明緯科技有限公司與蘇州協緯貼裝科技有限公司	最終母公司為同一人	加 工 費	7,700	註 1	註 1	註 1	應付加工款		-
		(其他收入)	(1,452)	註 1	註 1	註 1	(4,697)	4	
蘇州明緯科技有限公司與蘇州協緯磁件科技有限公司	最終母公司為同一人	(其他收入)	(1,004)	註 1	註 1	註 1	預收款項		-
							(1,961)	-	
							預收款項		
							(1,066)	-	

註 1：請參閱合併財務報告附表五。

註 2：大陸投資公司直接與間接經由第三地區事業提供資金貸與情形：附表六。

§重要會計項目明細表目錄§

項	目	編 號 / 索 引
資產、負債及權益項目明細表		
現金及約當現金明細表		一
應收票據明細表		二
應收帳款明細表		三
應收帳款－關係人明細表		四
其他應收款明細表		五
存貨明細表		六
其他流動資產明細表		附註十四
採用權益法之投資變動明細表		七
不動產、廠房及設備變動明細表		附註十二
不動產、廠房及設備累計折舊變動明細表		附註十二
無形資產變動明細表		附註十三
遞延所得稅資產明細表		附註十二
其他資產明細表		附註十四
應付帳款明細表		八
應付帳款－關係人明細表		九
其他應付款明細表		附註十六
負債準備－流動明細表		附註十七
其他流動負債明細表		附註十六
遞延所得稅負債明細表		附註十二
損益項目明細表		
營業收入明細表		十
營業成本明細表		十一
製造費用明細表		十二
營業費用明細表		十三
本期發生之員工福利、折舊及攤銷費用功能別彙總表		十四

明緯企業股份有限公司
現金及約當現金明細表
民國 111 年 12 月 31 日

明細表一

單位：新台幣仟元

名	稱	摘	要	金	額
庫存現金				\$	108
銀行存款					
支票存款					61
活期存款					1,788,024
外幣存款		美元 12,035 仟元@30.71			369,604
		歐元 2,763 仟元@32.72			90,420
		人民幣 35 仟元@4.41			156
定期存款		期間 111/12/22~112/1/22，			307,100
		美元 10,000 仟元@30.71 利率 4.41%			
		期間 111/12/22~112/1/22，			307,100
		美元 10,000 仟元@30.71 利率 4.42%			
		期間 111/12/23~112/1/23，			307,100
		美元 10,000 仟元@30.71 利率 4.42%			
		期間 111/12/28~112/3/28，			<u>2,000,000</u>
		台幣 2,000,000 仟元，利率 1.22%			
					<u>\$ 5,169,673</u>

明緯企業股份有限公司

應收票據明細表

民國 111 年 12 月 31 日

明細表二

單位：新台幣仟元

客 戶 名 稱	摘 要	金 額
一般客戶		
A 客戶	貨 款	\$ 29,102
B 客戶	貨 款	18,905
C 客戶	貨 款	15,840
D 客戶	貨 款	10,716
E 客戶	貨 款	9,807
F 客戶	貨 款	7,717
其他(註)		25,139
減：備抵損失		(<u>118</u>)
		<u>\$117,108</u>

註：金額在本科目金額百分之五以下者彙列。

明緯企業股份有限公司
 應收帳款明細表
 民國 111 年 12 月 31 日

明細表三

單位：新台幣仟元

客 戶 名 稱	摘 要	金 額
A 客 戶	貨 款	\$ 53,687
B 客 戶	貨 款	17,616
其他（註）	貨 款	<u>177,387</u>
		248,690
減：備抵損失		(<u>1,348</u>)
		<u>\$ 247,342</u>

註：金額在本科目金額百分之五以下者彙列。

明緯企業股份有限公司
 應收帳款－關係人明細表
 民國 111 年 12 月 31 日

明細表四

單位：新台幣仟元

客 戶 名 稱	摘 要	金 額
Mean Well Singapore Pte., Ltd.	貨 款	\$ 399,986
明緯（廣州）電子有限公司	貨 款	196,788
蘇州明緯科技有限公司	貨 款	<u>334,171</u>
		930,945
減：備抵損失		<u>-</u>
		<u>\$ 930,945</u>

明緯企業股份有限公司
其他應收款明細表
民國 111 年 12 月 31 日

明細表五

單位：新台幣仟元

<u>名</u>	<u>稱</u>	<u>摘</u>	<u>要</u>	<u>金</u>	<u>額</u>
應收退稅款		營業稅應收退稅款		\$ 43,996	
應收放款		資金貸與關係人		<u>7,435</u>	
				<u>\$ 51,431</u>	

明緯企業股份有限公司

存貨明細表

民國 111 年 12 月 31 日

明細表六

單位：新台幣仟元

名 稱	摘 要	金 額	
		成 本	市 價
商品與製成品		\$ 368,563	\$ 346,918
原 料		243,538	231,381
在 製 品		<u>221,493</u>	<u>218,215</u>
		833,594	<u>\$ 796,514</u>
減：備抵存貨跌價及呆滯損失		(<u>37,080</u>)	
			<u>\$ 796,514</u>

註：本公司存貨以成本與淨變現價值孰低者衡量，且逐項比較之。

明緯企業股份有限公司
採權益法之長期股權投資明細表
民國 111 年度

明細表七

單位：除另予註明者外，
係新台幣仟元

	期 初		餘 額		本 期		增 加		本 期		減 少		投 資 收 益	累 積 換 算 調 整 數	期 末		市 價 或 單 價 (元)	股 權 淨 值 總 價	提 供 擔 保 或 質 押 情 形
	股 數	金 額	股 數	金 額	股 數	金 額	股 數	金 額	股 數	金 額	股 數	持 股 比 例 %			金 額	金 額			
Wellnex Holding Co., Ltd. (註 1)	6,300,000	\$ 13,479,176	3,700,000	\$ 10,094,455	-	(\$ 6,701,222)	\$ 6,138,719	\$ 504,223	10,000,000	100	\$ 23,515,351	2,389.10	\$ 23,891,046						無
Mean Well Europe B.V. (註 2)	1,080	479,044	585	428,157	13	(300,440)	254,751	35,137	1,652	91.78	896,649	530,934.17	877,103						無
Mean Well USA, Inc. (註 3)	480,000	377,794	282,600	401,974	200	(186,028)	270,249	40,641	762,400	95.3	904,630	1,184.75	903,255						無
Mean Well India Electronics Pvt. Ltd. (註 4)	426,000	(2,683)	262,700	3,480	-	-	12,841	(360)	688,700	97	13,278	19.28	13,278						無
Mean Well Singapore Pte. Ltd.(註 5)	10,000	<u>241</u>	1,490,000	<u>42,651</u>	-	(<u>60,976</u>)	<u>1,296,968</u>	<u>43,860</u>	1,500,000	100	<u>1,322,744</u>	922.48	<u>1,383,720</u>						無
		<u>\$ 14,333,572</u>		<u>\$ 10,970,717</u>		<u>(\$ 7,248,666)</u>	<u>\$ 7,973,528</u>	<u>\$ 623,501</u>			<u>\$ 26,652,652</u>		<u>\$ 27,068,402</u>						

註 1：本期增加數係本期取得 10,002,672 仟元及聯屬公司間已實現銷貨利益 91,783 仟元；本期減少數係對子公司所有權權益變動 1,911,310 仟元、聯屬公司間未實現利益 99,062 仟元及收到現金股利 4,690,850 仟元。

註 2：本期增加數係本期取得 428,157 仟元；本期減少數係出售 10,429 仟元、對子公司所有權權益變動 155,603 仟元及收到現金股利 134,408 仟元。

註 3：本期增加數係本期取得 401,974 仟元；本期減少數係出售 297 仟元、對子公司所有權權益變動 97,899 仟元及收到現金股利 87,832 仟元。

註 4：本期增加數係本期取得 1,190 仟元及對子公司所有權權益變動 2,290 仟元。

註 5：本期增加數係本期增資 42,651 仟元；本期減少數係聯屬公司間未實現利益 60,976 仟元。

明緯企業股份有限公司
應付帳款明細表
民國 111 年 12 月 31 日

明細表八

單位：新台幣仟元

名 <u>稱</u>	摘 <u>要</u>	金 <u>額</u>
A 廠商	貨 款	\$ 77,503
B 廠商	貨 款	51,116
C 廠商	貨 款	46,546
D 廠商	貨 款	45,432
其他（註）	貨 款	<u>684,294</u>
		<u>\$ 904,891</u>

註：個別金額在百分之五以下者彙列。

明緯企業股份有限公司
應付帳款－關係人明細表
民國 111 年 12 月 31 日

明細表九

單位：新台幣仟元

<u>名</u>	<u>稱</u>	<u>摘</u>	<u>要</u>	<u>金</u>	<u>額</u>
明緯（廣州）電子有限公司		貨	款	\$ 180,229	
蘇州明緯科技有限公司		貨	款	<u>156,908</u>	
				<u>\$ 337,137</u>	

明緯企業股份有限公司

營業收入明細表

民國 111 年度

明細表十

單位：新台幣仟元

<u>名</u>	<u>稱</u>	<u>摘</u>	<u>要</u>	<u>金</u>	<u>額</u>
銷貨收入				\$ 8,521,716	
減：銷貨退回				(13,986)	
銷貨折讓				(1,568)	
				<u>\$ 8,506,162</u>	

明緯企業股份有限公司

營業成本明細表

民國 111 年度

明細表十一

單位：新台幣仟元

項 目	金 額
進銷成本	
加：期初商品	\$ 131,645
本期進貨	1,806,104
減：期末商品	(208,827)
轉列費用	(2,077)
進銷成本	<u>1,726,845</u>
直接材料	
期初原料	207,875
加：本期進料	3,667,371
減：期末原料	(243,538)
轉列費用	(16,149)
	3,615,559
直接人工	114,475
製造費用	<u>589,364</u>
製造成本	4,319,398
加：期初在製品及半成品	139,361
減：期末在製品及半成品	(221,493)
在製品成本	4,237,266
製成品成本	
加：期初製成品	71,973
減：期末製成品	(159,736)
部門領用	(3,998)
製成品銷貨成本	<u>4,145,505</u>
保固成本	-
存貨跌價損失	-
出售下腳收入	(625)
	<u>\$ 5,871,725</u>

明緯企業股份有限公司

製造費用明細表

民國 111 年度

明細表十二

單位：新台幣仟元

名 稱	金 額
加工費	\$ 441,183
薪資支出	69,520
退休金	5,797
伙食費	5,759
職工福利	3,988
保險費	12,083
折舊費用	5,156
耗 料	34,052
雜項購置	2,763
水電費	7,555
雜 費	<u>1,508</u>
	<u>\$ 589,364</u>

明緯企業股份有限公司

營業費用明細表

民國 111 年度

明細表十三

單位：除另予註明者外，
係新台幣仟元

名 稱	要 點	推 銷 費 用	管 理 總 務 費 用	研 究 發 展 費 用	合 計
薪資支出		\$ 46,278	\$ 142,322	\$ 115,273	\$ 303,873
租金支出		-	2,045	-	2,045
文具用品		1	1,842	1	1,844
旅 費		1,612	88	13	1,713
運 費		1,122	-	-	1,122
郵 電 費		13	627	-	640
廣 告 費		13,316	20,354	-	33,670
修 繕 費		12	1,330	214	1,556
水電瓦斯費		48	4,009	-	4,057
保 險 費		3,507	8,732	4,830	17,069
交 際 費		636	2,213	-	2,849
捐 贈		-	1,300	-	1,300
稅 捐		-	10,374	-	10,374
折 舊		-	5,631	-	5,631
各項攤提		-	1,066	-	1,066
伙 食 費		1,203	1,430	1,523	4,156
職工福利		24,258	73,394	2,102	99,754
教育訓練費		23	5,784	65	5,872
耗材費用		-	-	1,023	1,023
加 班 費		2,258	1,593	5,205	9,056
退 休 金		3,030	2,112	3,329	8,471
勞 務 費		-	6,043	-	6,043
進出口費用		56,442	-	-	56,442
研究開發費		-	-	26,655	26,655
其他費用		2,992	27,640	5,972	36,604
		<u>\$ 156,751</u>	<u>\$ 319,929</u>	<u>\$ 166,205</u>	642,885
預期信用損失					-
					<u>\$ 642,885</u>

明緯企業股份有限公司

本期發生之員工福利、折舊及攤銷費用功能別彙總表

民國 111 及 110 年度

明細表十四

單位：除另予註明者外，
係新台幣仟元

性質別	功能別	111 年度			110 年度		
		屬 於 營業成本者	屬 於 營業費用者	合 計	屬 於 營業成本者	屬 於 營業費用者	合 計
員工福利費用							
薪資費用		\$ 183,995	\$ 300,929	\$ 484,924	\$ 160,545	\$ 239,518	\$ 400,063
勞健保費用		12,083	16,729	28,812	11,894	14,828	26,722
退休金費用		5,797	8,471	14,268	5,631	7,774	13,405
董事酬金		-	12,000	12,000	-	7,500	7,500
其他員工福利費用		9,753	109,782	119,535	9,207	10,011	19,218
折舊費用		5,156	5,631	10,787	5,365	4,876	10,241
攤銷費用		-	1,066	1,066	-	698	698

註：111 及 110 年度之員工人數分別為 369 人及 363 人，其中未兼任員工之董監事人數分別為 1 人及 1 人。

社團法人台北市會計師公會會員印鑑證明書

北市財證字第 1120648 號

會員姓名： (1) 陳文香
 (2) 洪國田

事務所名稱： 勤業眾信聯合會計師事務所

事務所地址： 台北市信義區松仁路100號20樓

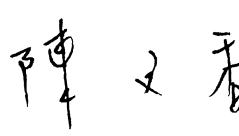



事務所電話： (02)27259988

會員書字號： (1) 北市會證字第 4169 號
 (2) 北市會證字第 2526 號


事務所統一編號： 94998251
 委託人統一編號： 34491075

印鑑證明書用途： 辦理 明緯企業股份有限公司

111 年 01 月 01 日 至
 111 年度 (自民國 111 年 12 月 31 日) 財務報表之查核簽證。

簽名式 (一)		存會印鑑 (一)	
簽名式 (二)		存會印鑑 (二)	

理事長：



核對人：



中華民國 112 年 02 月 01 日